



POWIATOWY URZĄD PRACY

89-500 Tuchola
pl. Wolności 23

tel./fax (052) 5590800, (052) 5590801
e-mail: pup@tuchola.pl

Sytuacja na rynku pracy w powiecie tucholskim w miesiącu kwietniu 2025 r.

Zarejestrowani bezrobotni wg miast i gmin

stan na koniec miesiąca kwietnia 2024 roku

L.p.	Wyszczególnienie		Liczba bezrobotnych		Bezrobotni z prawem do zasiłku	
			Ogółem	Kobiety	Razem	Kobiety
1	Miasto	TUCHOLA	484	255	84	39
	obszar wiejski		280	132	54	27
2	Gmina	CEKCYN	246	149	60	40
3	Gmina	GOSTYCYN	193	115	36	23
4	Gmina	KĘSOWO	174	100	29	17
5	Gmina	LUBIEWO	194	123	45	29
6	Gmina	ŚLIWICE	208	106	46	27
Ogółem PUP			1779	980	354	202
Zamieszkali na wsi w PUP			1295	725	270	163

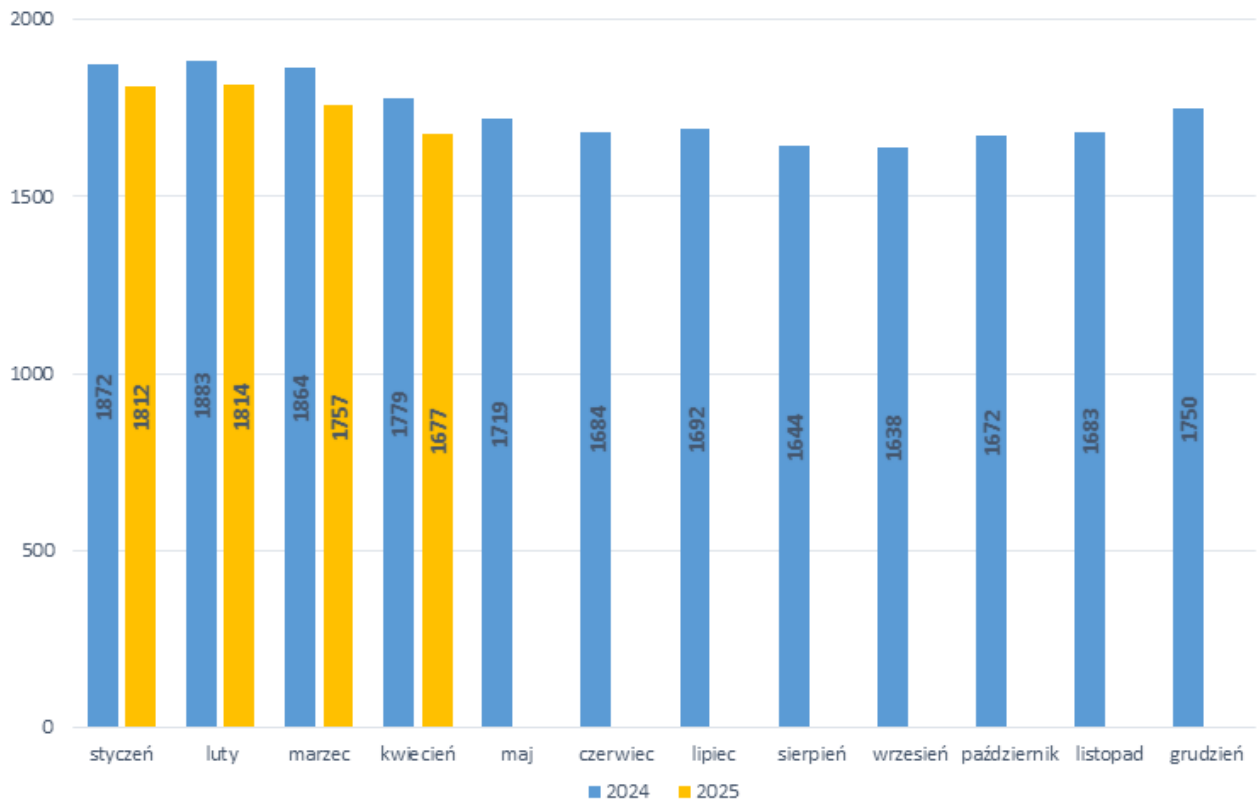
stan na koniec miesiąca kwietnia 2025 roku

L.p.	Wyszczególnienie		Liczba bezrobotnych		Bezrobotni z prawem do zasiłku	
			Ogółem	Kobiety	Razem	Kobiety
1	Miasto	TUCHOLA	473	241	66	36
	obszar wiejski		257	133	36	20
2	Gmina	CEKCYN	217	117	47	24
3	Gmina	GOSTYCYN	190	101	37	23
4	Gmina	KĘSOWO	162	94	30	22
5	Gmina	LUBIEWO	185	108	35	20
6	Gmina	ŚLIWICE	193	93	50	23
Ogółem PUP			1677	887	301	168
Zamieszkali na wsi w PUP			1204	646	235	132

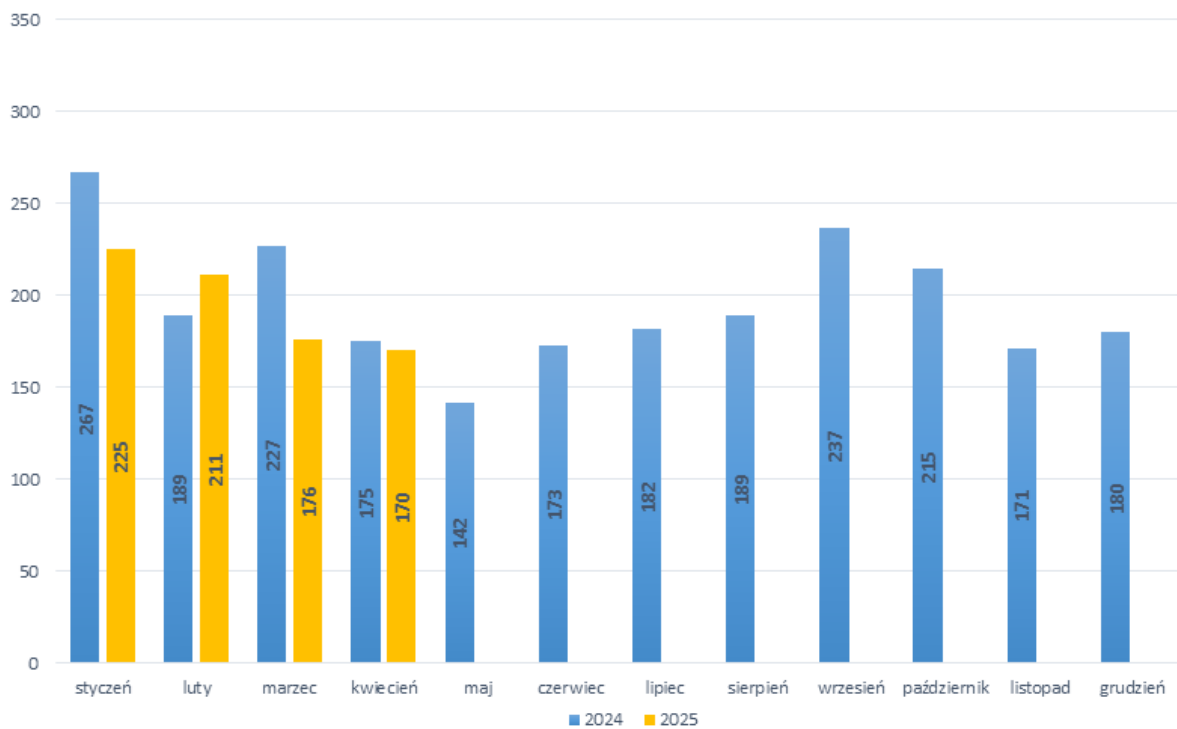
Stopa bezrobocia

Wyszczególnienie	04/2024	03/2025
Stopa bezrobocia powiat [%]	10,9	10,7
Stopa bezrobocia województwo [%]	7,2	7,5
Stopa bezrobocia Polska [%]	5,1	5,3

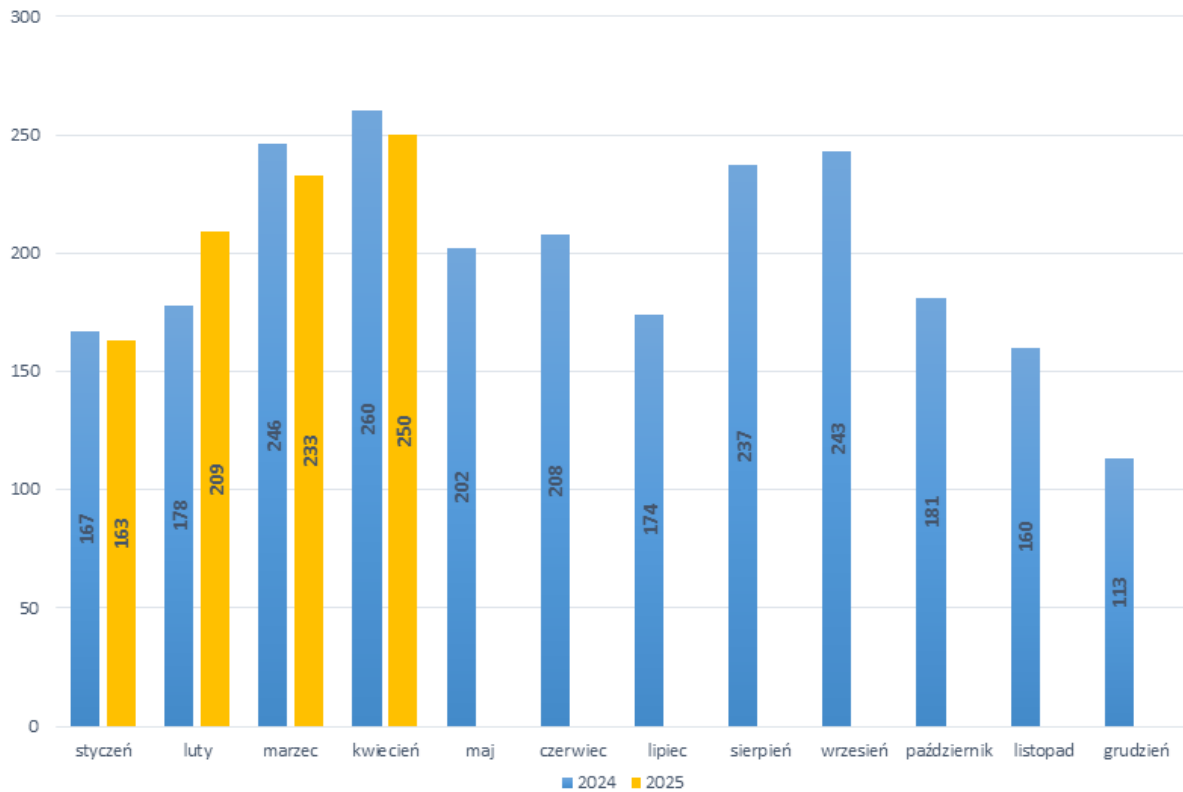
Bezrobotni w latach 2024-2025, stan w końcu miesiąca



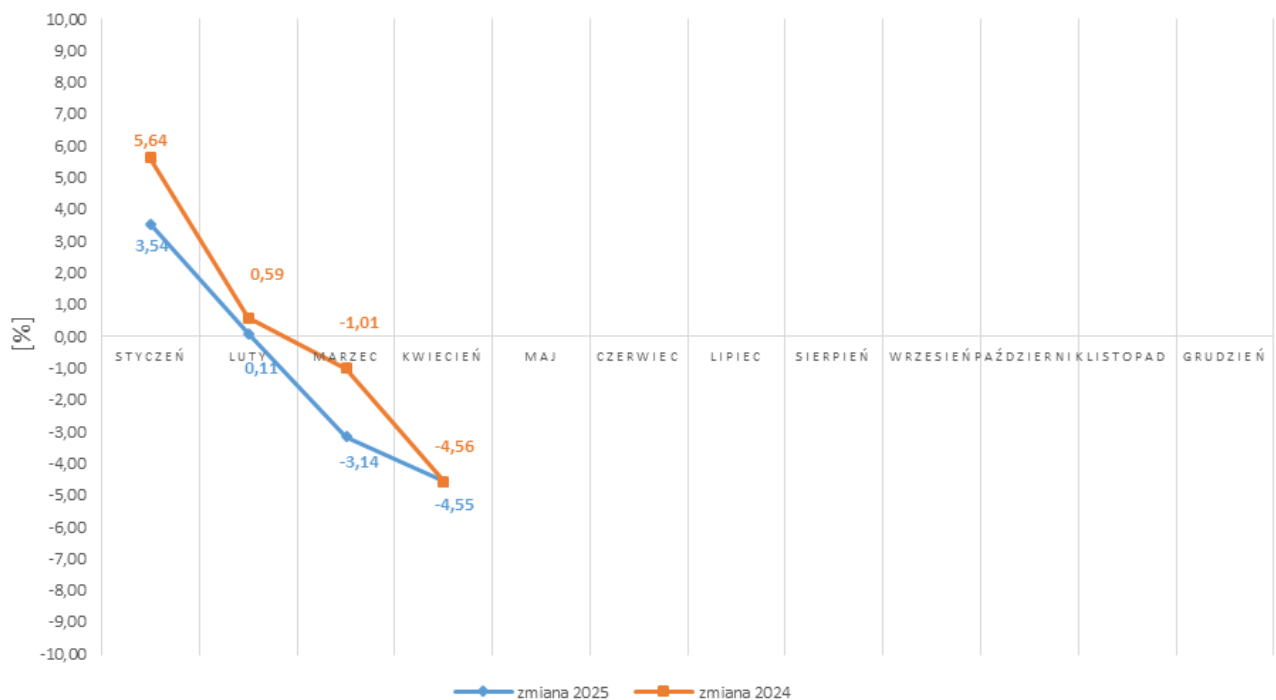
Napływ bezrobotnych w latach 2024-2025



Wyłączeni z ewidencji bezrobotnych "odpływ" w latach 2024-2025

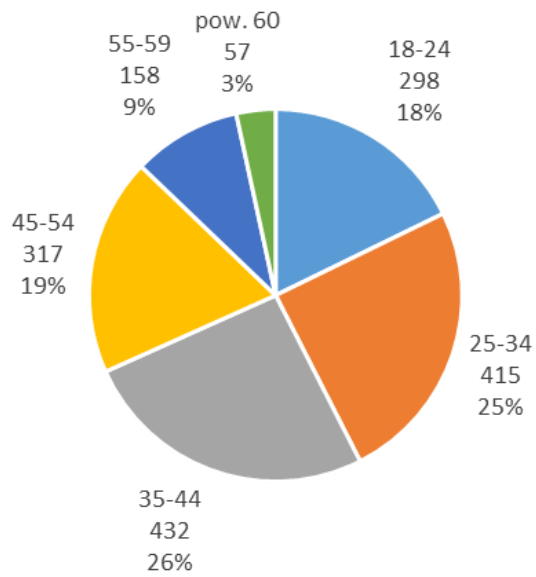


Zmiany (w %) w liczbie bezrobotnych w latach 2024-2025

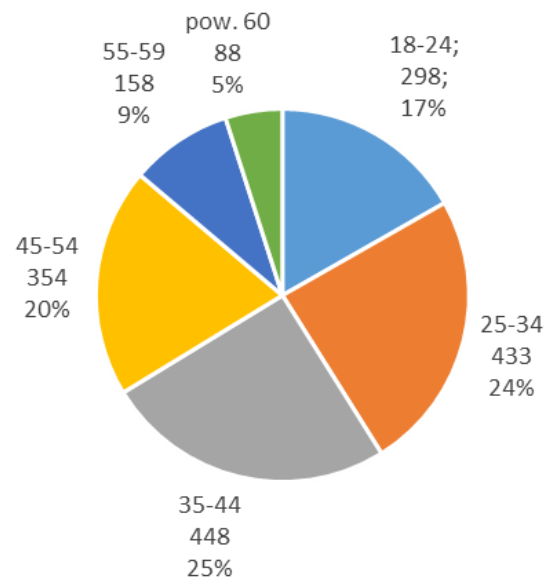


Bezrobotni wg wieku

04-2025

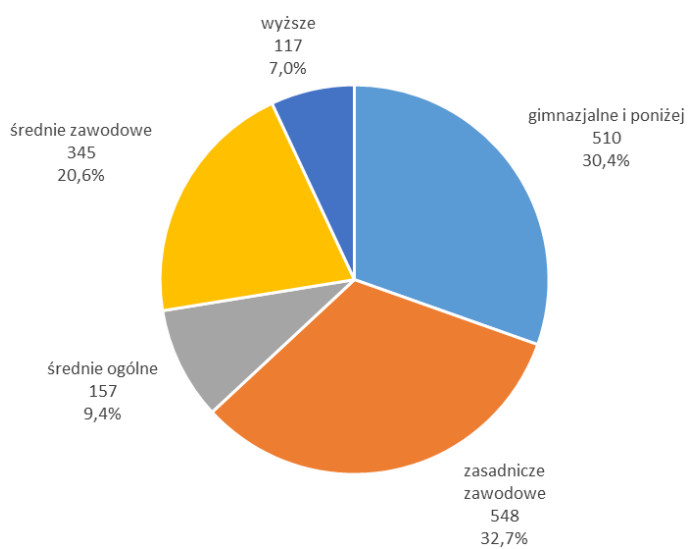


04-2024

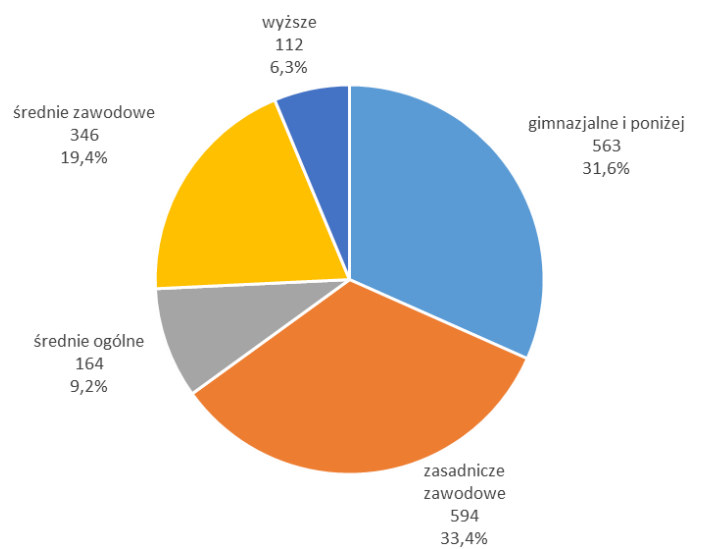


Bezrobotni wg poziomu wykształcenia

04-2025



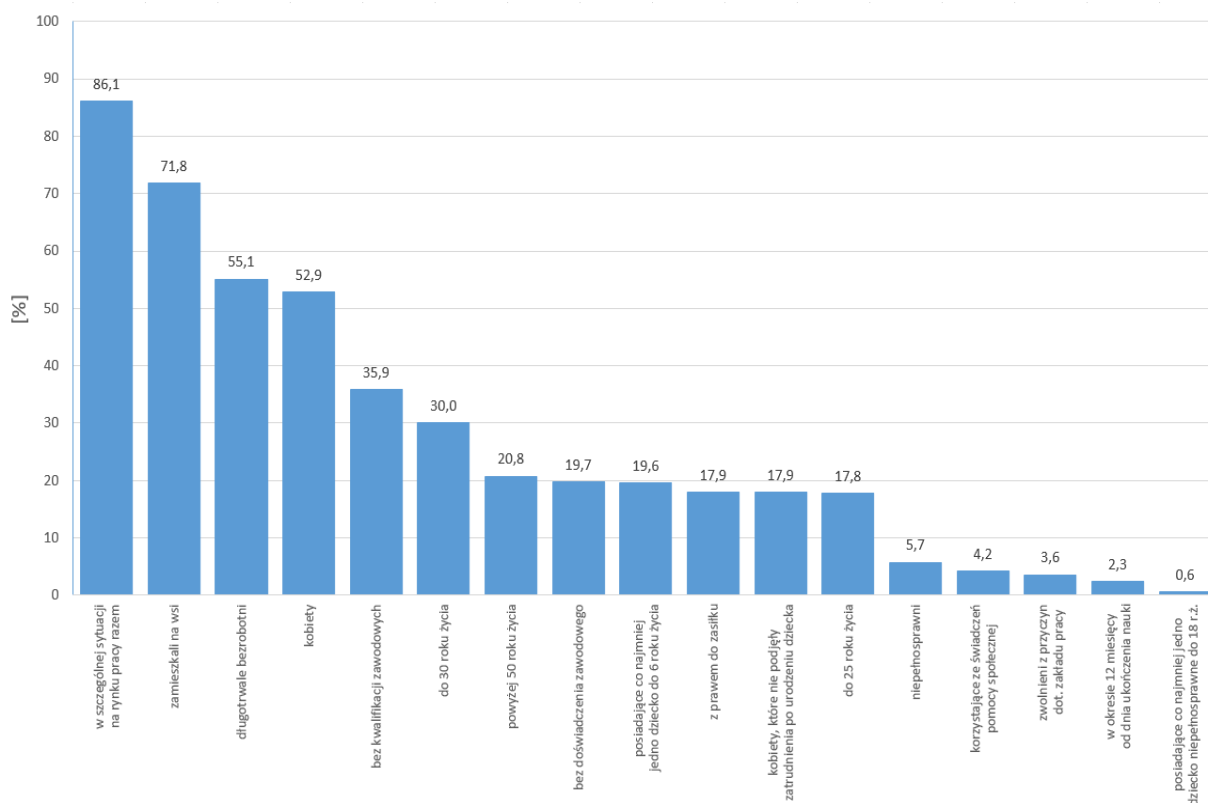
04-2024



STRUKTURA BEZROBOTNYCH W KWIETNIU W LATACH 2024-2025

Wyszczególnienie		04/2024	04/2025		
		osoby	zmiana	w %	
Ogółem		1 779	1 677	-102	-5,7
z tego osoby	poprzednio pracujące	1 551	1 457	-94	-6,1
	w tym zwolnione z przyczyn dotyczących zakładu pracy	91	60	-31	-34,1
	dotychczas nie pracujące	228	220	-8	-3,5
Wybrane kategorie bezrobotnych (z ogółem)					
Zamieszkali na wsi		1 295	1 204	-91	-7,0
w tym posiadający gospodarstwo rolne		14	13	-1	-7,1
Osoby w okresie do 12 miesięcy od dnia ukończenia nauki		47	39	-8	-17,0
Cudzoziemcy		21	16	-5	-23,8
Bez kwalifikacji zawodowych		640	602	-38	-5,9
Bez doświadczenia zawodowego		335	331	-4	-1,2
Kobiety, które nie podjęły zatrudnienia po urodzeniu dziecka		345	301	-44	-12,8
Osoby będące w szczególnej sytuacji na rynku pracy		1532	1444	-88	-5,7
z tego	do 30 roku życia	528	503	-25	-4,7
	w tym do 25 roku życia	298	298	0	0,0
	długotrwale bezrobotni	927	924	-3	-0,3
	powyżej 50 roku życia	394	348	-46	-11,7
	korzystające ze świadczeń z pomocy społecznej	70	71	1	1,4
	posiadające co najmniej jedno dziecko do 6 roku życia	369	329	-40	-10,8
	posiadające co najmniej jedno dziecko niepełnosprawne do 18 roku życia	14	10	-4	-28,6
	niepełnosprawni	145	96	-49	-33,8

Struktura społeczno-demograficzna bezrobotnych



BILANS BEZROBOTNYCH W KWIETNIU W LATACH 2024-2025

Wyszczególnienie		04/2024	04/2025					
		osoby	zmiana	w %				
Bezrobotni według stanu w końcu miesiąca poprzedzającego sprawozdanie		1 864	1 757	-107	-5,7			
Bezrobotni zarejestrowani w miesiącu sprawozdawczym		175	170	-5	-2,9			
z tego	po raz pierwszy	29	24	-5	-17,2			
	po raz kolejny	146	146	0	0,0			
z wiersza	po pracach interwencyjnych	0	0	0	x			
	po robotach publicznych	0	0	0	x			
	po stażu	2	0	-2	x			
	po odbyciu przygotowania zawodowego dorosłych	0	0	0	x			
	po szkoleniu	2	3	1	50,0			
	po pracach społecznie użytecznych	0	0	0	x			
Osoby wyłączone z ewidencji bezrobotnych w miesiącu sprawozdawczym		260	250	-10	-3,8			
z tego z przyczyn	podjęcia pracy w mies. sprawozdawczym		161	175	14	8,7		
	z tego	niesubsydiowanej	100	109	9	9,0		
		w tym	podjęcie działalności gospodarczej	10	5	-5	-50,0	
			pracy sezonowej	0	0	0	x	
	subsydiowanej		61	66	5	8,2		
	z tego	z tego	prac interwencyjnych	11	14	3	27,3	
			robót publicznych	21	19	-2	-9,5	
			podjęcia działalności gospodarczej	24	29	5	20,8	
		z tego	w tym w ramach bonu na zasiedlenie		0	0	0	x
			podjęcia pracy w ramach refundacji kosztów zatrudnienia bezrobotnego		1	3	2	200,0
			podjęcia pracy poza miejscem zamieszkania w ramach bonu na zasiedlenie		4	1	-3	-75,0
			podjęcia pracy w ramach bonu zatrudnieniowego		0	0	0	x
			podjęcia pracy w ramach świadczenia aktywizacyjnego		0	0	0	x
			podjęcia pracy w ramach grantu na utworzenie stanowiska pracy zdalnej		0	0	0	x
			podjęcia pracy w ramach refundacji składek na ubezpieczenie społeczne		0	0	0	x
			podjęcia pracy w ramach dofinansowania wynagrodzenia za zatrudnienie skierowanego bezrobotnego powyżej 50 roku życia		0	0	0	x
			inne		0	0	0	x
			rozpoczęcia szkolenia		3	4	1	33,3
	w tym w ramach bonu szkoleniowego		0	0	0	x		
	rozpoczęcia stażu		6	12	6	100,0		
	w tym w ramach bonu stażowego		0	0	0	x		
	rozpoczęcia przygotowania zawodowego dorosłych		0	0	0	x		
	rozpoczęcia pracy społecznie użytecznej		28	25	-3	-10,7		
	w tym w ramach PAI		0	0	0	x		
	skierowanie do agencji zatrudnienia w ramach zlecenia działań aktywizacyjnych		0	0	0	x		
	odmowy bez uzasadnionej przyczyny przyjęcia propozycji odpowiedniej pracy lub innej formy pomocy, w tym w ramach PAI		0	0	0	x		
	niepotwierdzenia gotowości do pracy		20	10	-10	-50,0		
	dobrowolnej rezygnacji ze statusu bezrobotnego		19	11	-8	-42,1		
	podjęcia nauki		0	0	0	x		
	osiągnięcia wieku emerytalnego		2	2	0	0,0		
	nabycia praw emerytalnych lub rentowych		3	3	0	0,0		
	nabycia praw do świadczenia przedemerytalnego		1	2	1	100,0		
	innych		17	6	-11	-64,7		
Bezrobotni według stanu w końcu miesiąca sprawozdawczego		1 779	1 677	-102	-5,7			
w tym zarejestrowani po raz pierwszy		272	271	-1	-0,4			

BILANS BEZROBOTNYCH STYCZEŃ-KWIECIEŃ W LATACH 2024-2025

Wyszczególnienie		01-04/2024		01-04/2025		
		osoby		zmiana	w %	
Bezrobotni według stanu w końcu miesiąca poprzedzającego sprawozdanie		1 717	1 750	33	1,9	
Bezrobotni zarejestrowani w miesiącu sprawozdawczym		858	781	-77	-9,0	
z tego	po raz pierwszy	130	144	14	10,8	
	po raz kolejny	728	637	-91	-12,5	
z wiersza	po pracach interwencyjnych	2	1	-1	-50,0	
	po robotach publicznych	0	2	2	x	
	po stażu	23	16	-7	-30,4	
	po odbyciu przygotowania zawodowego dorosłych	0	0	0	x	
	po szkoleniu	33	5	-28	-84,8	
	po pracach społecznie użytecznych	8	8	0	0,0	
Osoby wyłączone z ewidencji bezrobotnych w miesiącu sprawozdawczym		851	854	3	0,4	
z tego z przyczyn	podjęcia pracy w mies. sprawozdawczym	542	588	46	8,5	
	niesubsydiowanej	395	424	29	7,3	
	w tym	podjęcie działalności gospodarczej	28	20	-8	-28,6
		pracy sezonowej	0	0	0	x
	subsydiowanej	147	164	17	11,6	
	z tego	prac interwencyjnych	42	62	20	47,6
		robót publicznych	61	62	1	1,6
		podjęcia działalności gospodarczej	29	29	0	0,0
		w tym w ramach bonu na zasiedlenie	0	0	0	x
		podjęcia pracy w ramach refundacji kosztów zatrudnienia bezrobotnego	5	7	2	40,0
		podjęcia pracy poza miejscem zamieszkania w ramach bonu na zasiedlenie	8	3	-5	-62,5
		podjęcia pracy w ramach bonu zatrudnieniowego	0	0	0	x
		podjęcia pracy w ramach świadczenia aktywizacyjnego	0	0	0	x
		podjęcia pracy w ramach grantu na utworzenie stanowiska pracy zdalnej	0	0	0	x
		podjęcia pracy w ramach refundacji składek na ubezpieczenie społeczne	0	0	0	x
		podjęcia pracy w ramach dofinansowania wynagrodzenia za zatrudnienie skierowanego bezrobotnego powyżej 50 roku życia	0	0	0	x
		inne	2	1	-1	-50,0
		rozpoczęcia szkolenia	35	9	-26	-74,3
		w tym w ramach bonu szkoleniowego	0	0	0	x
	rozpoczęcia stażu	28	42	14	50,0	
	w tym w ramach bonu stażowego	0	0	0	x	
	rozpoczęcia przygotowania zawodowego dorosłych	0	0	0	x	
	rozpoczęcia pracy społecznie użytecznej	34	33	-1	-2,9	
	w tym w ramach PAI	0	0	0	x	
	skierowanie do agencji zatrudnienia w ramach zlecenia działań aktywizacyjnych	0	0	0	x	
	odmowy bez uzasadnionej przyczyny przyjęcia propozycji odpowiedniej pracy lub innej formy pomocy, w tym w ramach PAI	0	0	0	x	
	niepotwierdzenia gotowości do pracy	83	55	-28	-33,7	
dobrowolnej rezygnacji ze statusu bezrobotnego	38	49	11	28,9		
podjęcia nauki	0	0	0	x		
osiągnięcia wieku emerytalnego	11	14	3	27,3		
nabycia praw emerytalnych lub rentowych	6	11	5	83,3		
nabycia praw do świadczenia przedemerytalnego	8	8	0	0,0		
innych	66	45	-21	-31,8		
Bezrobotni według stanu w końcu miesiąca sprawozdawczego		1 779	1 677	-102	-5,7	
w tym zarejestrowani po raz pierwszy		272	271	-1	-0,4	

Niepełnosprawni

Lp.	Wyszczególnienie	04/2024	04/2025	wzrost/spadek
1	Liczba zarejestrowanych ogółem	159	106	-53
	z tego:			
	- niepełnosprawni poszukujący pracy niepozostający w zatrudnieniu	14	10	-4
	- niepełnosprawni bezrobotni	145	96	-49
2	Bezrobotni niepełnosprawni z prawem do zasiłku	42	22	-20
3	Zarejestrowani od początku roku	61	54	-7
4	Niepełnosprawni, którzy podjęli pracę od początku roku	26	26	0

Miejsca pracy i aktywizacji zgłoszone do urzędu

Lp.	Wyszczególnienie	01-04/2024	01-04/2025	wzrost/spadek
1	Miejsca pracy ogółem	328	328	0
	w tym na pracę subsydiowaną	116	139	+23
2	Miejsca aktywizacji zawodowej	66	62	-4
	w tym			
	- staże	36	48	+12
	- przygotowanie zawodowe dorosłych	0	0	0
	- prace społecznie użyteczne	30	14	-16
Razem miejsca pracy i aktywizacji zawodowej		394	390	-4