



**Powiatowy Urząd Pracy
w Lublinie**

ZESTAWIENIA STATYSTYCZNE

*Stan na koniec **maja 2025 r.***

<i>MRiPS-01 sprawozdanie o rynku pracy</i>	<i>str. 1</i>
<i>Osoby bezrobotne figurujące w rejestrze urzędu pracy w ostatnim półroczu</i>	<i>str. 10</i>
<i>Osoby bezrobotne włączane do ewidencji bezrobotnych w ostatnim półroczu</i>	<i>str. 11</i>
<i>Osoby bezrobotne wyłączone z ewidencji bezrobotnych w ostatnim półroczu</i>	<i>str. 12</i>
<i>Osoby bezrobotne wg miejsca zarejestrowania w ostatnich trzech miesiącach</i>	<i>str. 13</i>
<i>Bezrobotni zarejestrowani w PUP Lublin</i>	
<i>- według wieku</i>	<i>str. 14</i>
<i>- według wykształcenia</i>	<i>str. 14</i>
<i>- według stażu pracy</i>	<i>str. 15</i>
<i>- według czasu pozostawania bez pracy w miesiącach</i>	<i>str. 15</i>
<i>Wybrane kategorie osób bezrobotnych</i>	<i>str. 16</i>

MINISTERSTWO RODZINY, PRACY I POLITYKI SPOŁECZNEJ,
ul. Nowogrodzka 1/3/5, 00-513 Warszawa

Powiatowy Urząd Pracy w Lublinie	MRPiPS – 01 Sprawozdanie o rynku pracy 01.05.2025- 31.05.2025	Termin przekazania: zgodnie z PBSSP 2025 r.
Numer identyfikacyjny REGON 431214322		
Obowiązek przekazywania danych statystycznych wynika z art. 30 ust.1 pkt 3 ustawy z dnia 29 czerwca 1995 r. o statystyce publicznej (Dz. U. 2023 poz. 773) oraz rozporządzenia Rady Ministrów w sprawie programu badań statystycznych statystyki publicznej na rok 2025		

Gmina: 999999

Miejscowość: 9999999

Powiat: 9999

Dział 1. STRUKTURA I BILANS BEZROBOTNYCH

1.1. Struktura bezrobotnych

Wyszczególnienie			Bezrobotni zarejestrowani		Bezrobotni, którzy podjęli pracę		Bezrobotni zarejestrowani			
			w miesiącu sprawozdawczym		w końcu mies. sprawozdawczego		ogółem		w tym z prawem do zasiłku	
			razem	kobiety	razem	kobiety	razem	kobiety	razem	kobiety
0		1	2	3	4	5	6	7	8	
Ogółem (w. 02+04)		01	396	177	240	120	2548	1219	318	180
z tego osoby	poprzednio pracujące	02	339	154	225	109	2130	996	318	180
	w tym zwolnione z przyczyn dotyczących zakładu pracy	03	21	12	13	4	122	71	62	41
	dotychczas niepracujące	04	57	23	15	11	418	223	0	0
Wybrane kategorie bezrobotnych (z ogółem)										
Zamieszkali na wsi		05	359	155	207	103	2312	1120	289	167
w tym posiadający gospodarstwo rolne		06	7	4	8	2	74	24	11	3
Osoby w okresie do 12 miesięcy od dnia ukończenia nauki		07	38	19	12	8	90	47	2	2
Cudzoziemcy		08	2	1	0	0	24	18	2	2
Bez kwalifikacji zawodowych		09	120	44	61	33	876	428	71	39
Bez doświadczenia zawodowego		10	108	44	39	26	711	379	3	1
Kobiety, które nie podjęły zatrudnienia po urodzeniu dziecka		11	X	12	X	6	X	334	X	12
Osoby będące w szczególnej sytuacji na rynku pracy		12	301	142	164	81	2002	1000	205	113
z wiersza 12	do 30 roku życia	13	177	75	94	50	786	405	63	36
	w tym do 25 roku życia	14	104	40	46	23	416	189	18	7
	długotrwale bezrobotne	15	71	33	42	21	1098	584	0	0
	powyżej 50 roku życia	16	46	26	33	10	518	168	106	49
	korzystające ze świadczeń z pomocy społecznej	17	0	0	1	1	3	2	0	0
	posiadające co najmniej jedno dziecko do 6 roku życia	18	30	22	20	14	395	355	49	40
	posiadające co najmniej jedno dziecko niepełnosprawne do 18 roku życia	19	1	0	1	0	4	3	0	0
niepełnosprawni	20	13	8	6	5	119	45	17	9	

MINISTERSTWO RODZINY, PRACY I POLITYKI SPOŁECZNEJ,
ul. Nowogrodzka 1/3/5, 00-513 Warszawa

Powiatowy Urząd Pracy w Lublinie

Numer identyfikacyjny REGON
431214322

MRPiPS – 01
Sprawozdanie o rynku pracy

01.05.2025- 31.05.2025

Termin przekazania:
zgodnie z PBSSP 2025 r.

Obowiązek przekazywania danych statystycznych wynika z art. 30 ust.1 pkt 3 ustawy z dnia 29 czerwca 1995 r. o statystyce publicznej (Dz. U. 2023 poz. 773) oraz rozporządzenia Rady Ministrów w sprawie programu badań statystycznych statystyki publicznej na rok 2025

Gmina: 999999

Miejscowość: 9999999

Powiat: 9999

1.2 Bilans bezrobotnych, w tym wybranych grup w szczególnej sytuacji na rynku pracy

Wyszczególnienie		Ogółem	z ogółem														
			kobiety	zamieszkali na wsi		z prawem do zasiłku		do 30 roku życia		do 25 roku życia		powyżej 50 roku życia		długotrwale bezrobotni			
				razem	kobiety	razem	kobiety	razem	kobiety	razem	kobiety	razem	kobiety	razem	kobiety		
0		1	2	3	4	5	6	7	8	9	10	11	12	13	14		
Bezrobotni zarejestrowani w miesiącu sprawozdawczym (w.22+23)		21	396	177	359	155	99	49	177	75	104	40	46	26	71	33	
z tego	po raz pierwszy	22	88	45	83	42	15	14	52	21	39	12	12	9	X	X	
	po raz kolejny	23	308	132	276	113	84	35	125	54	65	28	34	17	71	33	
z wie-rsza 21	po pracach interwencyjnych	24	0	0	0	0	0	0	0	0	0	0	0	0	0	0	
	po robotach publicznych	25	0	0	0	0	0	0	0	0	0	0	0	0	0	0	
	po stażu	26	38	23	32	19	5	0	17	12	9	6	2	0	4	1	
	po odbyciu przygotowania zawodowego dorosłych	27	0	0	0	0	0	0	0	0	0	0	0	0	0	0	
	po szkoleniu	28	57	20	52	18	7	4	26	8	18	7	1	0	9	3	
	po pracach społecznie użytecznych	29	0	0	0	0	0	0	0	0	0	0	0	0	0	0	
Osoby wyłączone z ewidencji bezrobotnych w miesiącu sprawozdawczym (w.31+48+50+52+53+55 do 63)		30	512	233	448	202	58	25	221	104	131	61	66	19	114	57	
z tego	podjęcia pracy w mies. sprawozdawczym (w. 32+35)	31	240	120	207	103	38	15	94	50	46	23	33	10	42	21	
	niesubsydiowanej	32	189	99	162	85	29	13	83	48	45	23	26	8	29	14	
	w tym	podjęcie działalności gospodarczej	33	10	4	7	4	1	0	1	0	1	0	1	0	2	0
		pracy sezonowej	34	0	0	0	0	0	0	0	0	0	0	0	0	0	0
	subsydiowanej (w.36+37+38+40 do 47)	35	51	21	45	18	9	2	11	2	1	0	7	2	13	7	
	prac interwencyjnych	36	13	6	12	5	3	1	3	1	0	0	3	1	2	1	
	robót publicznych	37	1	0	1	0	0	0	0	0	0	0	0	0	0	0	
	podjęcia działalności gospodarczej	38	34	13	29	11	6	1	7	0	1	0	2	0	10	5	
	w tym w ramach bonu na zasiedlenie	39	0	0	0	0	0	0	0	0	0	0	X	X	0	0	
	podjęcia pracy w ramach refundacji kosztów zatrudnienia bezrobotnego	40	2	2	2	2	0	0	1	1	0	0	1	1	1	1	

z tego z przyczyn	podjęcia pracy poza miejscem zamieszkania w ramach bonu na zasiedlenie	41	0	0	0	0	0	0	0	0	0	0	0	X	X	0	0
	podjęcia pracy w ramach bonu zatrudnieniowego	42	0	0	0	0	0	0	0	0	0	0	0	X	X	0	0
	podjęcia pracy w ramach świadczenia aktywizacyjnego	43	0	0	0	0	0	0	0	0	0	0	0	0	0	0	0
	podjęcia pracy w ramach grantu na utworzenie stanowiska pracy zdalnej	44	0	0	0	0	0	0	0	0	0	0	0	0	0	0	0
	podjęcia pracy w ramach refundacji składek na ubezpieczenia społeczne	45	0	0	0	0	0	0	0	0	0	0	0	X	X	0	0
	podjęcia pracy w ramach dofinansowania wynagrodzenia za zatrudnienie skierowanego bezrobotnego powyżej 50 roku życia	46	1	0	1	0	0	0	X	X	X	X	1	0	0	0	0
	inne	47	0	0	0	0	0	0	0	0	0	0	0	0	0	0	0
	rozpoczęcia szkolenia	48	35	15	32	13	7	4	17	6	14	5	2	1	7	4	
	w tym w ramach bonu szkoleniowego	49	0	0	0	0	0	0	0	0	0	0	X	X	0	0	
	rozpoczęcia stażu	50	50	30	41	25	5	2	25	12	18	9	5	2	10	7	
	w tym w ramach bonu stażowego	51	0	0	0	0	0	0	0	0	0	0	X	X	0	0	
	rozpoczęcia przygotowania zawodowego dorosłych	52	0	0	0	0	0	0	0	0	0	0	0	0	0	0	
	rozpoczęcia prac społecznie użytecznych	53	3	1	3	1	0	0	0	0	0	0	1	0	3	1	
	w tym w ramach PAI	54	0	0	0	0	0	0	0	0	0	0	0	0	0	0	
	skierowania do agencji zatrudnienia w ramach zlecania działań aktywizacyjnych	55	0	0	0	0	0	0	0	0	0	0	0	0	0	0	
	odmowy bez uzasadnionej przyczyny przyjęcia propozycji odpowiedniej pracy lub innej formy pomocy, w tym w ramach PAI	56	2	0	1	0	0	0	0	0	0	0	0	0	0	0	
	niepotwierdzenia gotowości do pracy	57	114	35	104	33	3	1	58	24	38	18	13	2	25	11	
	dobrowolnej rezygnacji ze statusu bezrobotnego	58	31	20	27	17	1	1	8	4	3	1	3	2	8	6	
	podjęcia nauki	59	0	0	0	0	0	0	0	0	0	0	0	0	0	0	
	osiągnięcia wieku emerytalnego	60	3	1	3	1	1	0	X	X	X	X	3	1	2	1	
	nabycia praw emerytalnych lub rentowych	61	2	2	2	2	1	1	0	0	0	0	1	1	1	1	
	nabycia praw do świadczenia przedemerytalnego	62	0	0	0	0	0	0	X	X	X	X	0	0	0	0	
	innych	63	32	9	28	7	2	1	19	8	12	5	5	0	16	5	
Bezrobotni, którzy w miesiącu sprawozdawczym utracili prawo do zasiłku (rubryki 5 i 6) lub status osoby będącej w szczególnej sytuacji na rynku pracy (rubryki 7 - 10)	64	X	X	X	X	22	11	9	7	4	2	X	X	X	X		
Bezrobotni według stanu w końcu miesiąca sprawozdawczego	65	2548	1219	2312	1120	318	180	786	405	416	189	518	168	1098	584		
w tym zarejestrowani po raz pierwszy	66	625	344	593	324	89	57	321	167	223	98	104	43	183	119		

MINISTERSTWO RODZINY, PRACY I POLITYKI SPOŁECZNEJ,
ul. Nowogrodzka 1/3/5, 00-513 Warszawa

Powiatowy Urząd Pracy w Lublinie	MRPiPS – 01 Sprawozdanie o rynku pracy 01.05.2025- 31.05.2025	Termin przekazania: zgodnie z PBSSP 2025 r.
Numer identyfikacyjny REGON 431214322		
Obowiązek przekazywania danych statystycznych wynika z art. 30 ust.1 pkt 3 ustawy z dnia 29 czerwca 1995 r. o statystyce publicznej (Dz. U. 2023 poz. 773) oraz rozporządzenia Rady Ministrów w sprawie programu badań statystycznych statystyki publicznej na rok 2025		

Gmina: 999999

Miejscowość: 9999999

Powiat: 9999

Dział 1.3. Aktywne formy przeciwdziałania bezrobociu

Wyszczególnienie	0	Bezrobotni objęci aktywnymi formami przeciwdziałania bezrobociu			
		w miesiącu sprawozdawczym kończącym udział w wybranej formie		w końcu miesiąca sprawozdawczego biorący udział w wybranej formie	
		razem	kobiety	razem	kobiety
		1	2	3	4
Prace interwencyjne	67	12	9	66	31
Roboty publiczne	68	0	0	8	4
Szkolenie	69	55	19	21	12
w tym w ramach bonu szkoleniowego	70	0	0	0	0
Staż	71	38	23	172	106
w tym w ramach bonu stażowego	72	0	0	0	0
Przygotowanie zawodowe dorosłych	73	0	0	0	0
Prace społecznie użyteczne	74	0	0	6	3
w tym w ramach PAI	75	0	0	0	0
Świadczenie aktywizacyjne	76	0	0	0	0
Grant na utworzenie stanowiska pracy zdalnej	77	0	0	0	0
Refundacja składek na ubezpieczenie społeczne	78	0	0	0	0
Dofinansowanie wynagrodzenia za zatrudnienie skierowanego bezrobotnego powyżej 50 roku życia	79	0	0	19	11
w tym powyżej 60 roku życia	80	0	0	4	0
Zakończyły określony w umowie okres prowadzenia działalności gospodarczej	81	16	6	X	X

MINISTERSTWO RODZINY, PRACY I POLITYKI SPOŁECZNEJ,
ul. Nowogrodzka 1/3/5, 00-513 Warszawa

Powiatowy Urząd Pracy w Lublinie	MRPiPS – 01 Sprawozdanie o rynku pracy 01.05.2025- 31.05.2025	Termin przekazania: zgodnie z PBSSP 2025 r.
Numer identyfikacyjny REGON 431214322		
Obowiązek przekazywania danych statystycznych wynika z art. 30 ust.1 pkt 3 ustawy z dnia 29 czerwca 1995 r. o statystyce publicznej (Dz. U. 2023 poz. 773) oraz rozporządzenia Rady Ministrów w sprawie programu badań statystycznych statystyki publicznej na rok 2025		

Gmina: 999999

Miejscowość: 9999999

Powiat: 9999

DZIAŁ 2. OSOBY POSZUKUJĄCE PRACY, OSOBY UPRAWNIONE DO DODATKU AKTYWIZACYJNEGO, CUDZOZIEMCY

Wyszczególnienie			Razem	Kobiety	Razem	Kobiety
			w miesiącu sprawozdawczym		w końcu miesiąca sprawozdawczego	
0			1	2	3	4
Osoby, które nabyły uprawnienie do dodatku aktywizacyjnego w wyniku podjęcia zatrudnienia	skierowane przez powiatowy urząd pracy	01	0	0	0	0
	z własnej inicjatywy	02	13	9	27	16
Zarejestrowani jako cudzoziemcy z prawem do zasiłku			03	0	2	2
w tym z krajów EOG oraz Szwajcarii			04	0	0	0
Zarejestrowani jako cudzoziemcy bez prawa do zasiłku			05	2	26	20
w tym z krajów EOG oraz Szwajcarii			06	0	2	1
Polacy z prawem do zasiłku transferowego			07	0	3	2
Poszukujący pracy			08	5	63	36
w tym niepełnosprawni niepozostający w zatrudnieniu			09	2	26	8

MINISTERSTWO RODZINY, PRACY I POLITYKI SPOŁECZNEJ,
ul. Nowogrodzka 1/3/5, 00-513 Warszawa

Powiatowy Urząd Pracy w Lublinie	MRPiPS – 01 Sprawozdanie o rynku pracy 01.05.2025- 31.05.2025	Termin przekazania: zgodnie z PBSSP 2025 r.
Numer identyfikacyjny REGON 431214322		
Obowiązek przekazywania danych statystycznych wynika z art. 30 ust.1 pkt 3 ustawy z dnia 29 czerwca 1995 r. o statystyce publicznej (Dz. U. 2023 poz. 773) oraz rozporządzenia Rady Ministrów w sprawie programu badań statystycznych statystyki publicznej na rok 2025		

Gmina: 999999

Miejscowość: 9999999

Powiat: 9999

DZIAŁ 3. WOLNE MIEJSCA PRACY I MIEJSCA AKTYWIZACJI ZAWODOWEJ

Wyszczególnienie		Zgłoszone w miesiącu sprawozdawczym				W końcu miesiąca sprawozdawczego		
		razem	z rubr. 1 dotyczące pracy			razem	w tym niewykorzystane dłużej niż 30 dni	
			subsydiowanej	z sektora publicznego	sezonowej			
0	01	1	2	3	4	5	6	
Ogółem wolne miejsca pracy i miejsca aktyw. zawod. (w.02+03)	01	510	69	123	345	347	19	
z o g ó ł t e o m	zatrudnienie lub inna praca zarobkowa	02	461	20	108	345	335	19
	miejsca aktywizacji zawodowej	03	49	49	15	X	12	0
	z staże	04	49	49	15	X	12	0
	przygotowanie zawodowe dorosłych	05	0	0	0	X	0	0
	prace społecznie użyteczne	06	0	0	0	X	0	0
	dla niepełnosprawnych	07	19	0	4	10	22	3
	dla osób w okresie do 12 m-cy od dnia ukończenia nauki w ramach testu rynku pracy	08	0	0	0	0	0	0
	09	27	0	0	17	10	0	

MINISTERSTWO RODZINY, PRACY I POLITYKI SPOŁECZNEJ,
ul. Nowogrodzka 1/3/5, 00-513 Warszawa

Powiatowy Urząd Pracy w Lublinie	MRPiPS – 01 Sprawozdanie o rynku pracy 01.05.2025- 31.05.2025	Termin przekazania: zgodnie z PBSSP 2025 r.
Numer identyfikacyjny REGON 431214322		
Obowiązek przekazywania danych statystycznych wynika z art. 30 ust.1 pkt 3 ustawy z dnia 29 czerwca 1995 r. o statystyce publicznej (Dz. U. 2023 poz. 773) oraz rozporządzenia Rady Ministrów w sprawie programu badań statystycznych statystyki publicznej na rok 2025		

Gmina: 999999

Miejscowość: 9999999

Powiat: 9999

Dział 4. ZGŁOSZENIA ZWOLNIEŃ I ZWOLNIENIA GRUPOWE, ZWOLNIENIA MONITOROWANE

Wyszczególnienie		W miesiącu sprawozdawczym				W końcu miesiąca sprawozdawczego			
		z sektora publicznego		z sektora prywatnego		z sektora publicznego		z sektora prywatnego	
		zakłady	osoby	zakłady	osoby	zakłady	osoby	zakłady	osoby
0		1	2	3	4	5	6	7	8
Zgłoszenia zwolnień grupowych	01	0	0	0	0	0	0	0	0
Zwolnienia grupowe	02	0	0	0	0	X	X	X	X
Zwolnienia monitorowane	03	0	0	0	0	X	X	X	X

MINISTERSTWO RODZINY, PRACY I POLITYKI SPOŁECZNEJ,
ul. Nowogrodzka 1/3/5, 00-513 Warszawa

Powiatowy Urząd Pracy w Lublinie

Numer identyfikacyjny REGON
431214322

MRPiPS – 01
Sprawozdanie o rynku pracy
01.05.2025- 31.05.2025

Termin przekazania:
zgodnie z PBSSP 2025 r.

Obowiązek przekazywania danych statystycznych wynika z art. 30 ust.1 pkt 3 ustawy z dnia 29 czerwca 1995 r. o statystyce publicznej (Dz. U. 2023 poz. 773) oraz rozporządzenia Rady Ministrów w sprawie programu badań statystycznych statystyki publicznej na rok 2025

Gmina: 999999

Miejscowość: 9999999

Powiat: 9999

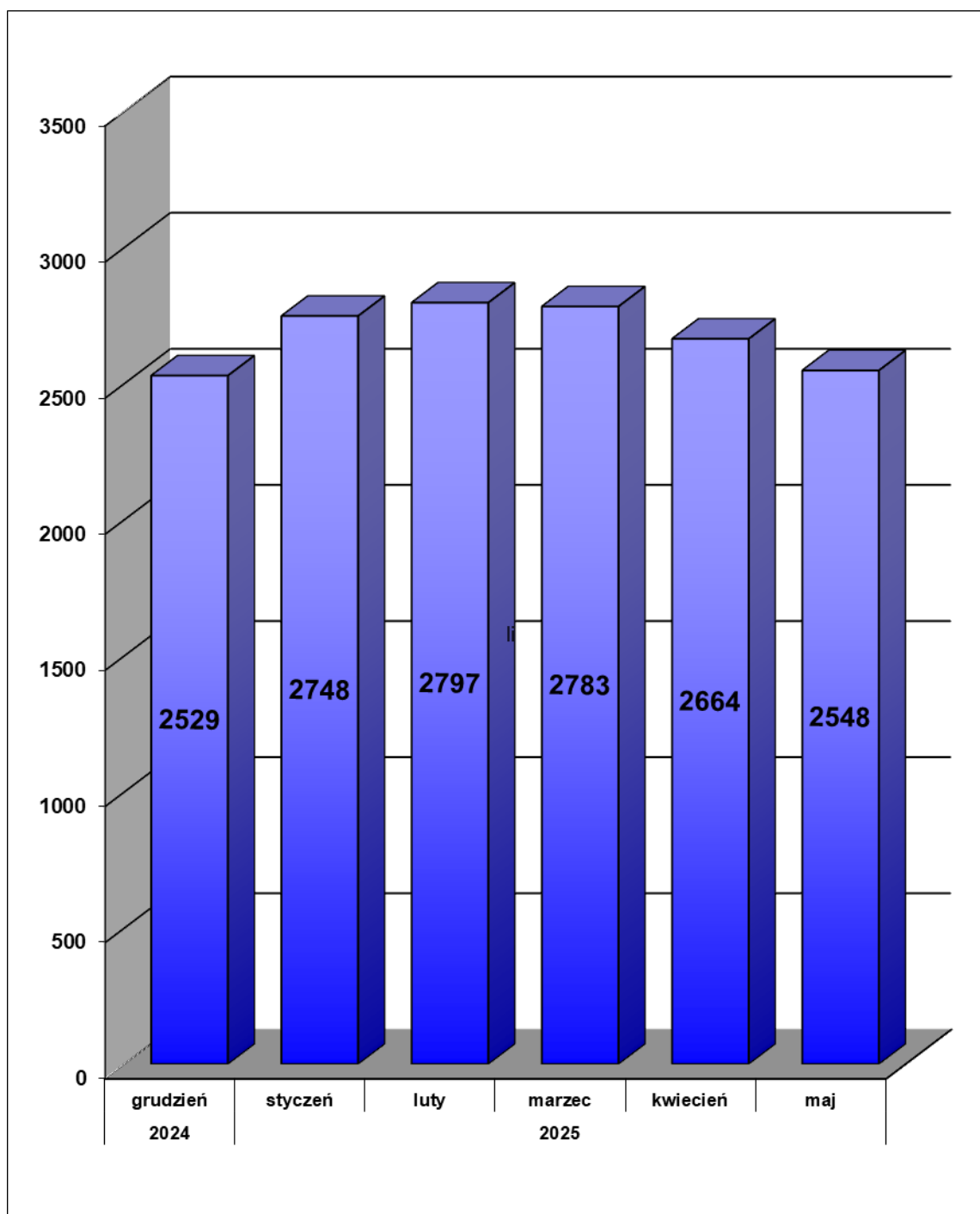
DZIAŁ 5. STRUKTURA BEZROBOTNYCH WEDŁUG WYBRANYCH KATEGORII ORAZ POSZUKUJĄCYCH PRACY

Wyszczególnienie		Bezrobotni zarejestrowani					Liczba bezrobotnych będących w szczególnej sytuacji na rynku pracy z rubryki 6									Posz. pracy	
		razem	w tym				razem	do 30 r.ż.	w tym do 25 r.ż.	dług. bezrobotni	pow. 50 r.ż.	korz. ze świad. z pom. społ.	posiad. co naj. jedno dz. do 6 r.ż.	posiad. co naj. jedno dz. niep. do 18 r.ż.	niepełnosprawni		
			kobiety	zam. na wsi	w okresie do 12 m-cy od dnia uk. nauki	pozos. bez pracy pow. 12 m-cy od mom. zarej. się											
0	01	1	2	3	4	5	6	7	8	9	10	11	12	13	14	15	
Ogółem		2548	1219	2312	90	847	2002	786	416	1098	518	3	395	4	119	63	
Czas pozostawiania bez pracy w m-c	do 1	02	326	140	301	30	X	218	145	87	33	37	0	28	0	8	5
	1-3	03	412	159	372	21	X	257	152	84	34	62	0	31	1	19	11
	3-6	04	487	225	438	14	X	318	147	74	67	106	1	62	1	22	10
	6-12	05	476	235	425	25	X	362	173	103	118	90	0	77	0	18	12
	12-24	06	343	161	313	X	343	343	85	40	342	76	0	65	1	24	8
	pow. 24	07	504	299	463	X	504	504	84	28	504	147	2	132	1	28	17
Wiek	18-24	08	416	189	382	72	68	416	416	416	105	X	0	42	0	8	3
	25-34	09	738	442	677	16	225	587	370	X	308	X	1	218	0	19	7
	35-44	10	646	336	582	1	239	364	X	X	302	X	0	127	2	24	12
	45-54	11	428	175	388	1	170	315	X	X	210	198	1	8	2	34	24
	55-59	12	192	77	168	0	82	192	X	X	96	192	0	0	0	15	6
	60 lat i więcej	13	128	0	115	0	63	128	X	X	77	128	1	0	0	19	11

Wyszczególnienie			Bezrobotni zarejestrowani					Liczba bezrobotnych będących w szczególnej sytuacji na rynku pracy									Posz. pracy
			razem	w tym				razem	z rubryki 6								
				kobiety	zam. na wsi	w okresie do 12 m-cy od dnia uk. nauki	pozos. bez pracy pow. 12 m-cy od mom. zarej. się		do 30 r.ż.	w tym do 25 r.ż.	dług. bezrobotni	pow. 50 r.ż.	korz. ze świad. z pom. społ.	posiad. co naj. jedno dz. do 6 r.ż.	posiad. co naj. jedno dz. niep. do 18 r.ż.	niepełnosprawni	
0	1	2	3	4	5	6	7	8	9	10	11	12	13	14	15		
Wykształcenie	wyższe	14	444	298	411	31	113	321	115	20	152	57	0	103	1	12	23
	policealne i śr. zawod./branżowe	15	688	346	624	24	205	552	276	170	270	102	1	101	0	26	16
	średnie ogólnokształcące	16	354	202	311	11	97	270	148	81	128	24	0	60	0	15	6
	zasadnicze zawod./branżowe	17	506	169	455	24	198	418	113	78	252	173	1	48	1	34	10
	gimnaz./podstaw. i poniżej	18	556	204	511	0	234	441	134	67	296	162	1	83	2	32	8
Staż pracy ogółem	do 1 roku	19	765	374	692	30	244	632	335	184	367	75	0	123	2	27	21
	1-5	20	614	302	554	10	208	458	188	59	254	81	1	119	1	28	11
	5-10	21	311	138	282	1	79	196	22	1	109	69	0	60	0	18	13
	10-20	22	284	121	258	0	95	194	0	X	111	112	1	36	0	22	6
	20-30	23	116	43	102	0	33	99	X	X	39	96	0	0	0	12	5
	30 lat i więcej	24	40	18	36	0	5	40	X	X	7	40	0	0	0	1	1
bez stażu	25	418	223	388	49	183	383	241	172	211	45	1	57	1	11	6	

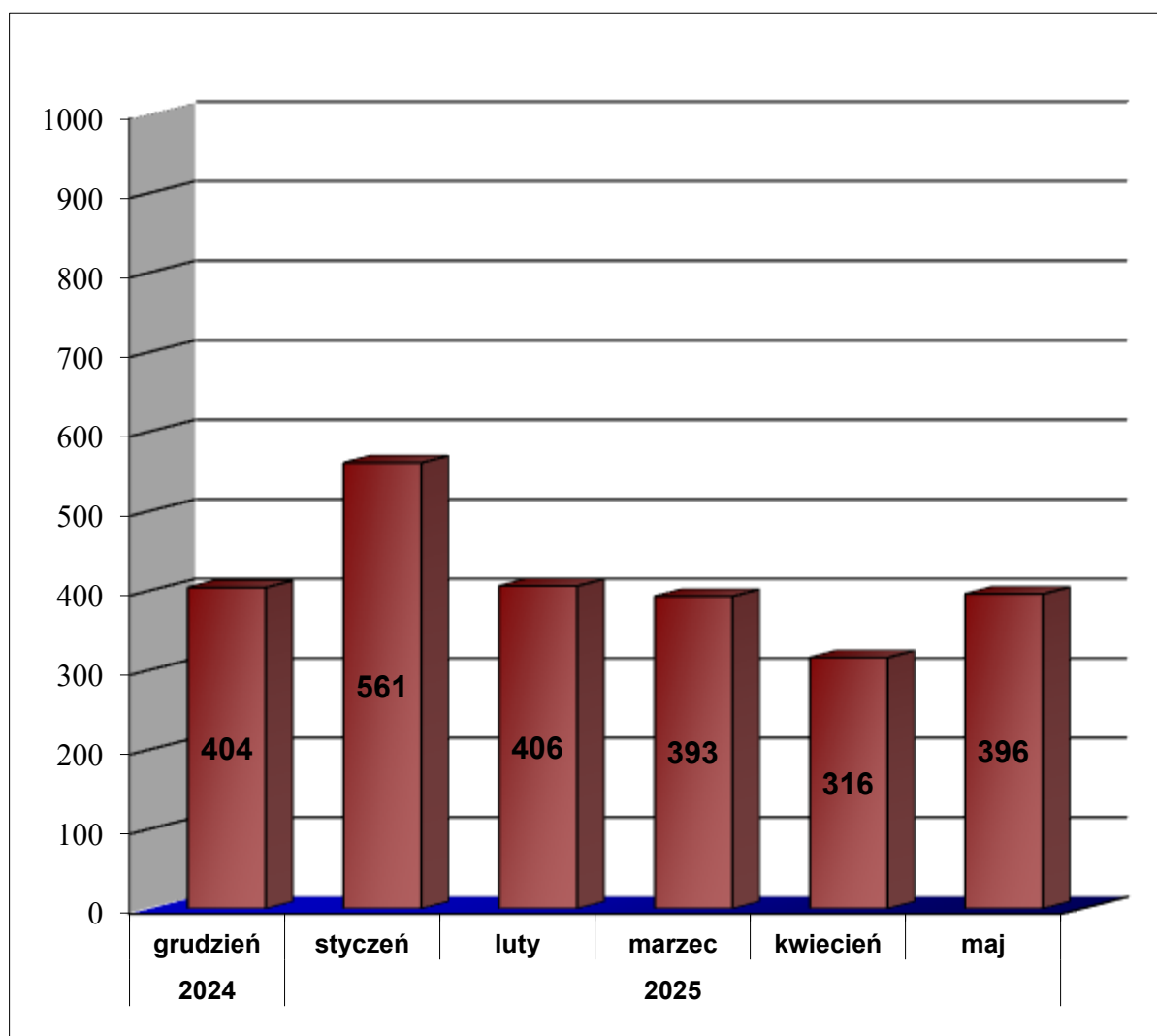
Osoby bezrobotne figurujące w rejestrze urzędu pracy w ostatnim półroczu

rok	2024		2025			
miesiąc	grudzień	styczeń	luty	marzec	kwiecień	maj
osoby zarejestrowane	2529	2748	2797	2783	2664	2548



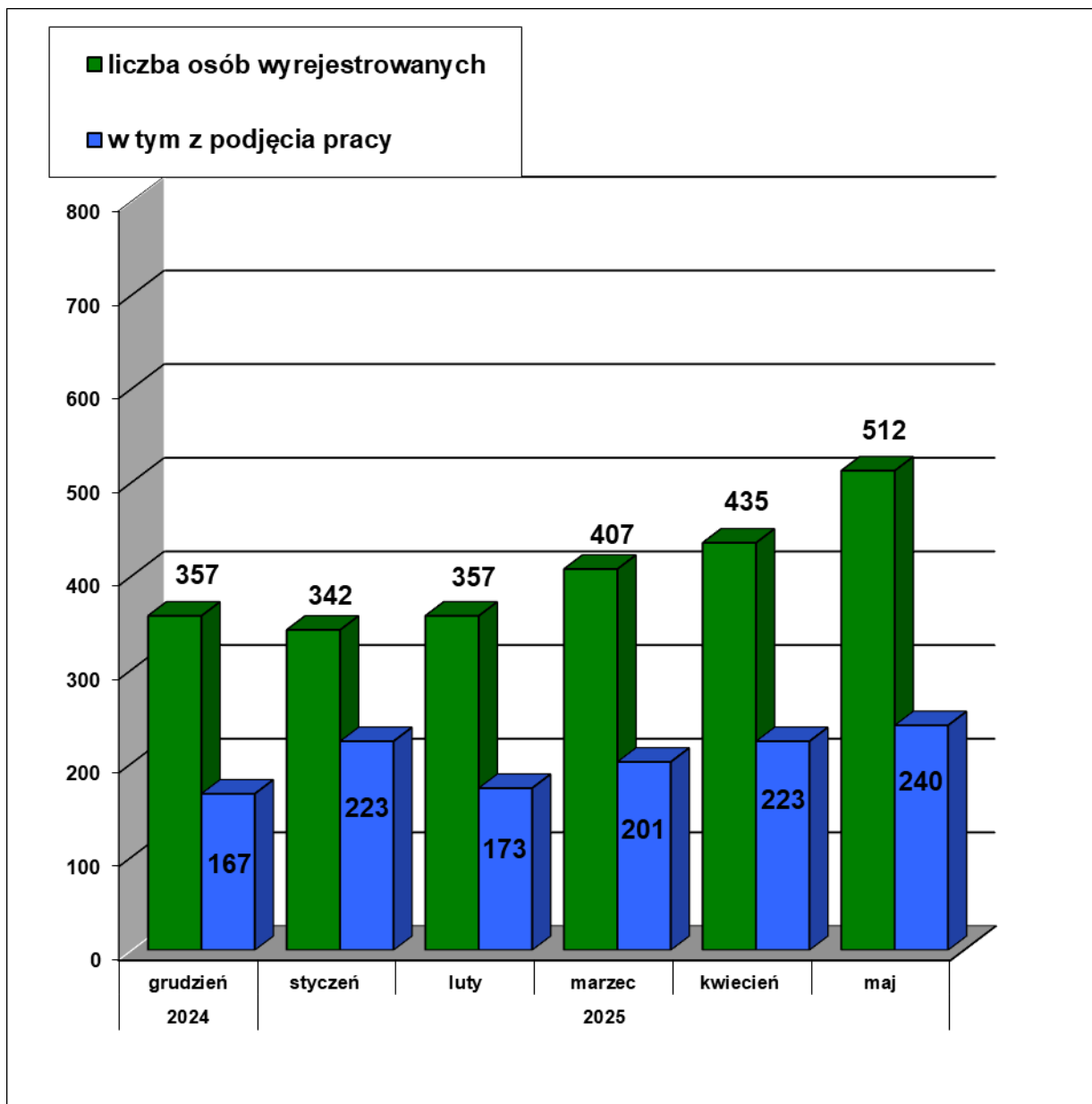
Osoby bezrobotne włączane do ewidencji bezrobotnych w ostatnim półroczu

rok	2024		2025			
miesiąc	grudzień	styczeń	luty	marzec	kwiecień	maj
osoby zarejestrowane w danym miesiącu	404	561	406	393	316	396



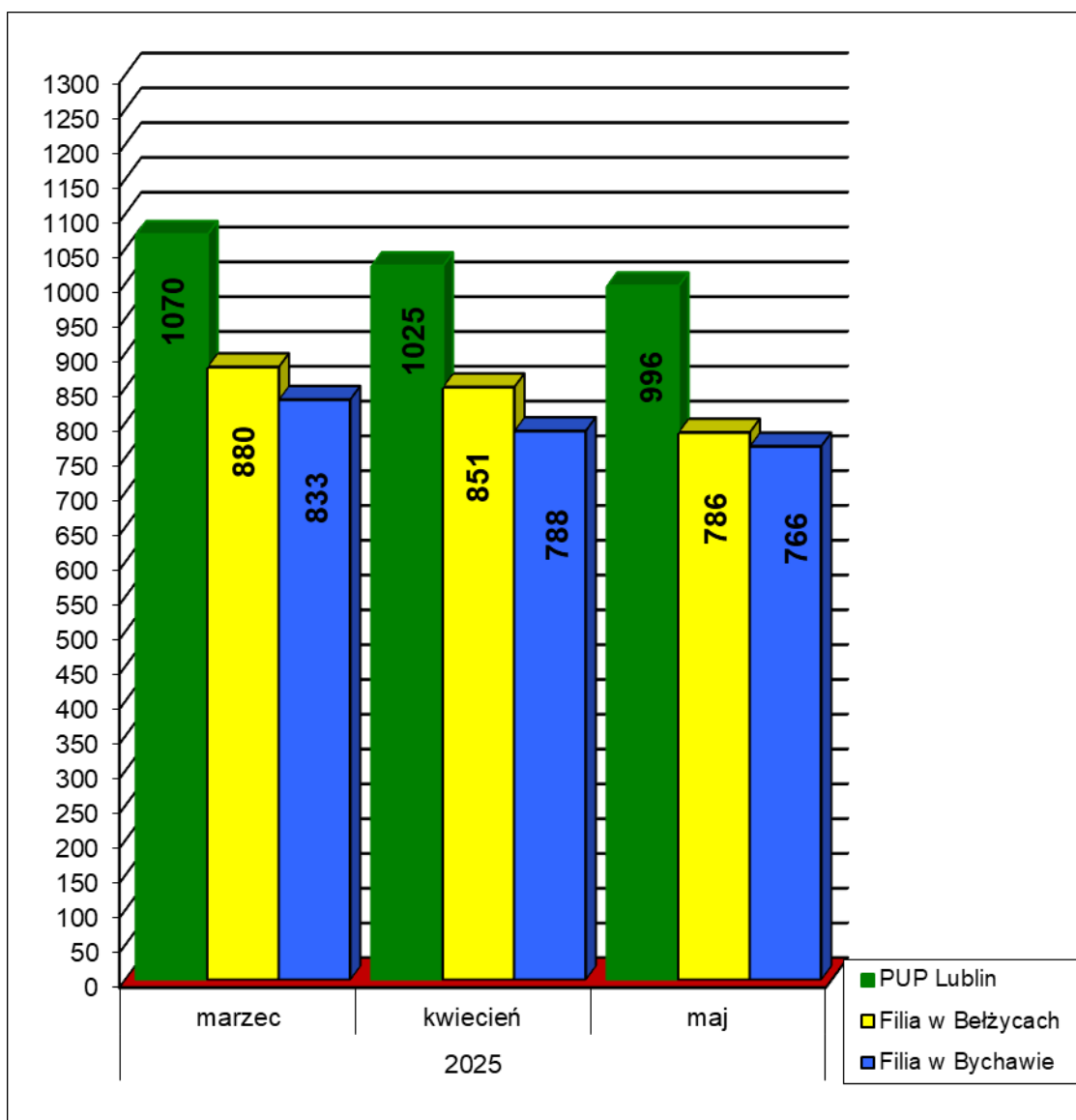
Osoby bezrobotne wyłączone z ewidencji bezrobotnych w ostatnim półroczu

rok	2024		2025			
miesiąc	grudzień	styczeń	luty	marzec	kwiecień	maj
osoby wyrejestrowane	357	342	357	407	435	512
w tym podjęcie pracy	167	223	173	201	223	240

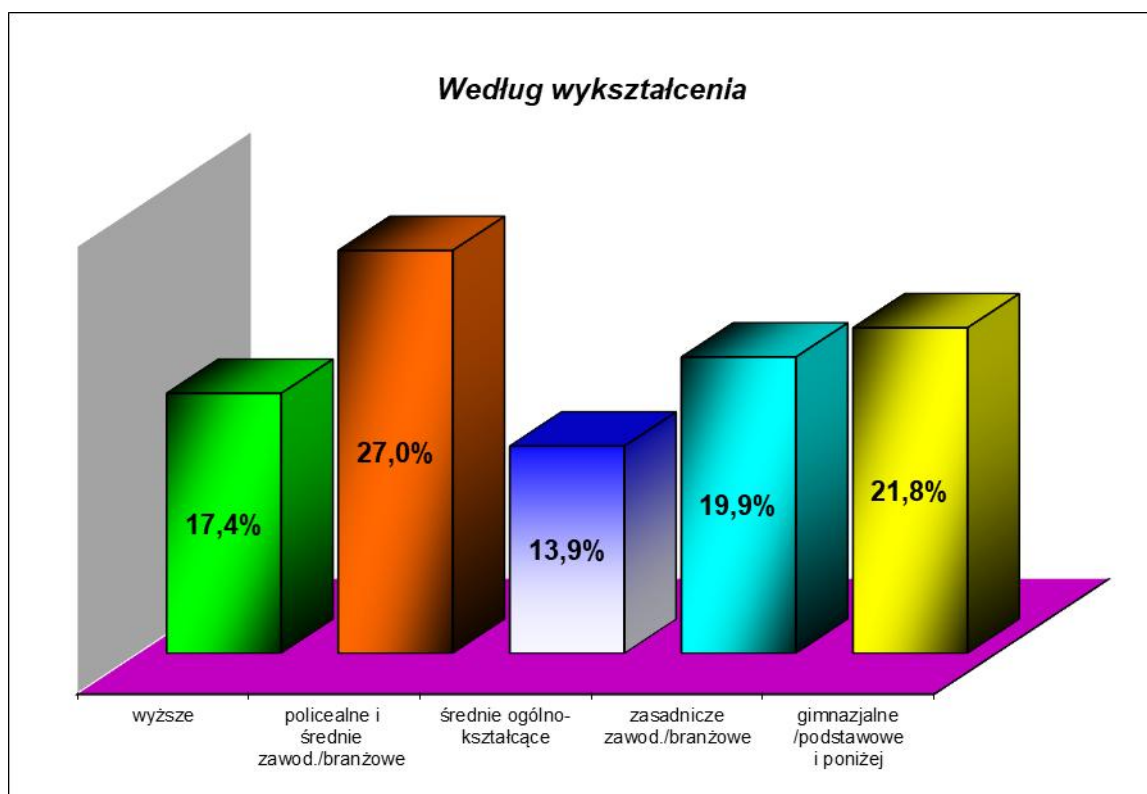
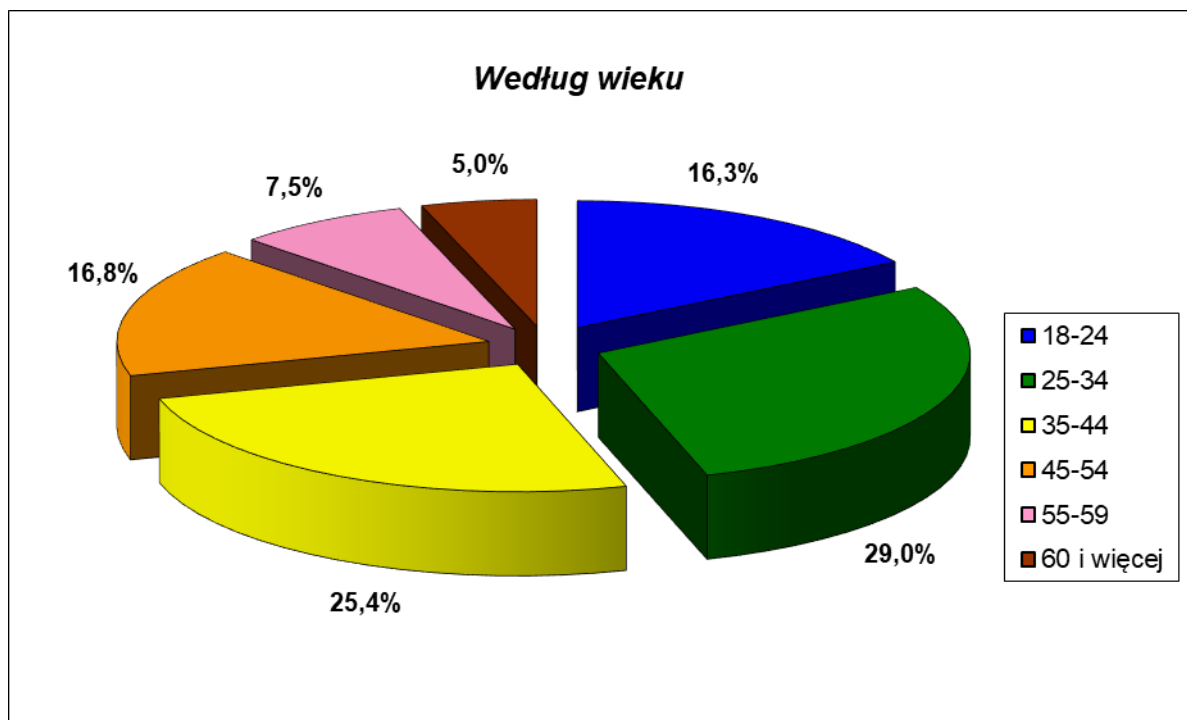


Osoby bezrobotne wg miejsca zarejestrowania w ostatnich trzech miesiącach

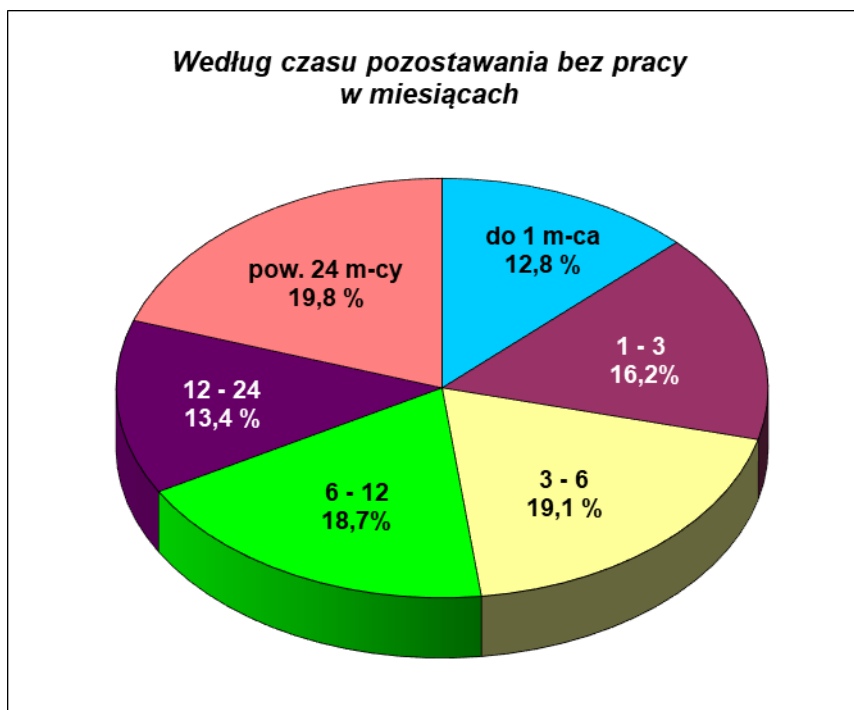
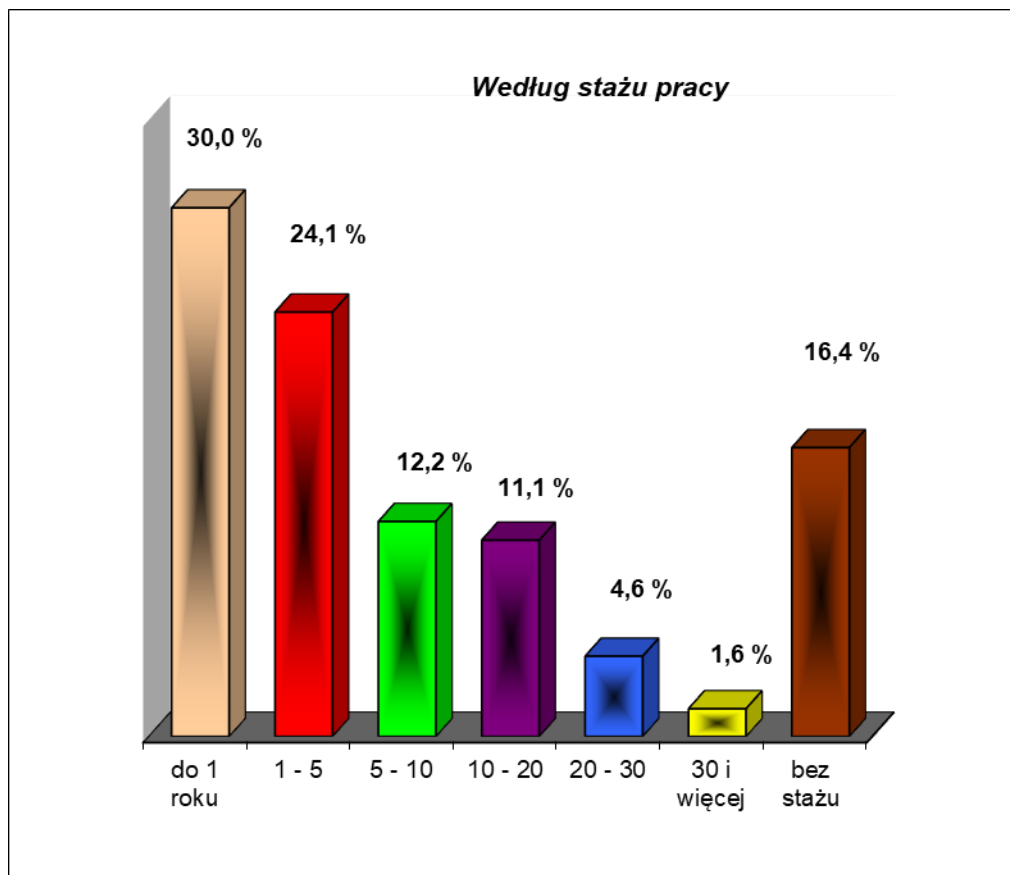
	2025		
	Marzec	Kwiecień	Maj
PUP Lublin	1070	1025	996
Filia w Bełżycach	880	851	786
Filia w Bychawie	833	788	766



Bezrobotni zarejestrowani w PUP Lublin na koniec maja 2025 r.



Bezrobotni zarejestrowani w PUP Lublin na koniec maja 2025 r.



Wybrane kategorie osób bezrobotnych

