

Instrukcja korzystania z portalu Praca w Polsce.

Portal PwP jest przeznaczony dla obywateli Ukrainy, którzy spełniają ustawowe warunki korzystania z systemu teleinformatycznego służącego do ułatwienia nawiązywania kontaktów między pracodawcami a poszukującymi pracy obywatelami Ukrainy, o których mowa w art. 22b ust. 1 albo w art. 22b ust. 2 ustawy z dnia 12 marca 2022 r. o pomocy obywatelom Ukrainy w związku z konfliktem zbrojnym na terytorium tego państwa (Dz. U. poz. 583, z późn. zm.).

Art. 22b.

„1. Użytkownikiem systemu teleinformatycznego, o którym mowa w art. 22a ust. 1, może być obywatel Ukrainy, o którym mowa w art. 22 ust. 1 pkt 1, który:

1) posiada numer PESEL nadany w trybie art. 4;

2) został uwierzytelniony w tym systemie:

a) w sposób określony w art. 20a ust. 1 pkt 1 ustawy z dnia 17 lutego 2005 r. o informatyzacji działalności podmiotów realizujących zadania publiczne albo

b) z wykorzystaniem wydanego mu certyfikatu, o którym mowa w art. 19e ust. 2a ustawy z dnia 17 lutego 2005 r. o informatyzacji działalności podmiotów realizujących zadania publiczne.

2. Użytkownikiem systemu teleinformatycznego, o którym mowa w art. 22a ust. 1, może być obywatel Ukrainy, o którym mowa w art. 22 ust. 1 pkt 2, który został uwierzytelniony w tym systemie w sposób określony w ust. 1 pkt 2.”

Portal PwP umożliwia rejestrację użytkownika na 2 sposoby:

1) „Zaloguj się”- dla użytkowników, którzy posiadają Profil Zaufany

W tej sytuacji są dwie możliwości:

- jeśli wcześniej użytkownik zarejestrował się (poprzez „Utwórz konto”) i wypełnił formularz, to może zalogować się PZ jedynie w celu dokończenia rejestracji.
- jeśli użytkownik loguje się pierwszy raz i nie ma wypełnionego formularza, to musi go wypełnić i przejść wszystkie etapy rejestracji.

2) „Utwórz konto”- daje możliwość utworzenia konta użytkownika oraz wypełnienia formularza i dopiero po uzyskaniu PZ dokończenia rejestracji i potwierdzenia swojego konta PZ. Jeśli użytkownik po utworzeniu konta nie potwierdzi konta PZ (nie dokończy rejestracji), to będzie otrzymywać na maila przez 30 dni linki z ofertami pracy, natomiast bez możliwości aplikowania, a po tym okresie konto zostanie usunięte.

Potwierdzenie konta użytkownika PZ, jest warunkiem koniecznym aby móc w pełni korzystać z portalu i dostawać aktywne oferty pracy.

Poniżej została przedstawiona jedna ze ścieżek rejestracji użytkownika.

***Dana ścieżka jest również zaprezentowana na filmiku instruktażowym**

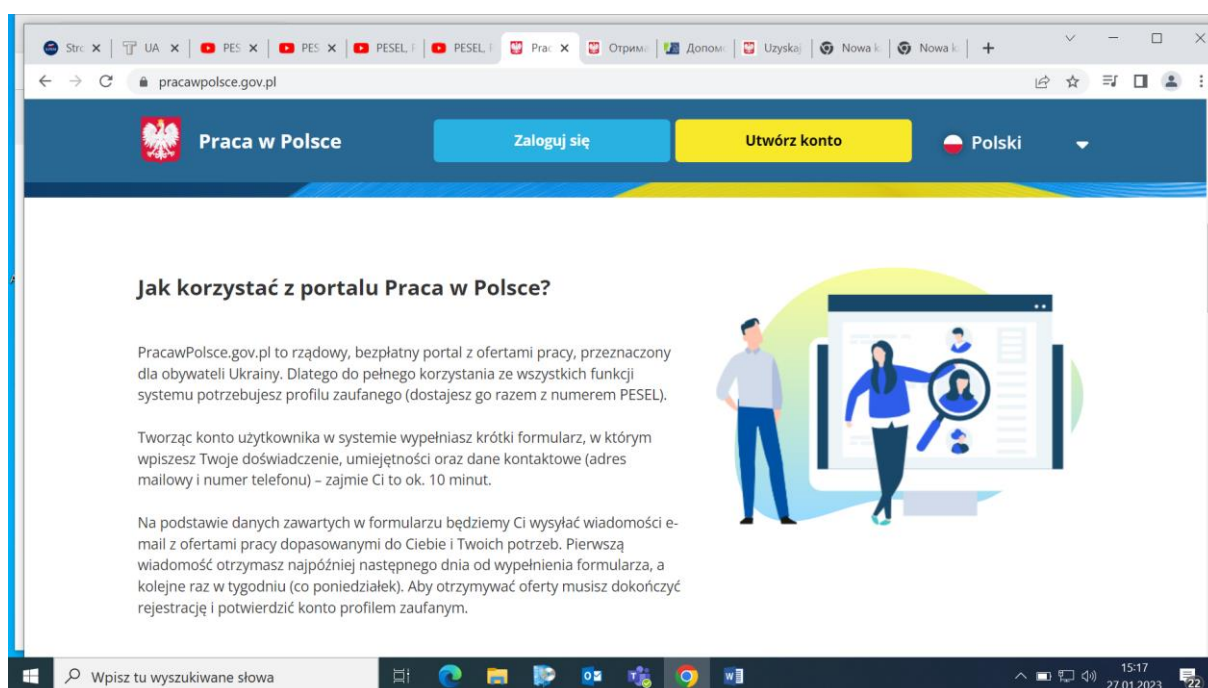
Dana ścieżka składa się z **dwóch etapów: a+b** i dotyczy użytkowników którzy tworząc konto **nie posiadają jeszcze Profilu Zaufanego**.

a) „Utwórz konto”(wypełnij formularz) + uzyskaj PZ+ b)zaloguj się za pomocą PZ i dokończ rejestrację

Wciskając przycisk „Utwórz konto” użytkownik wypełnia formularz i przechodzi wszystkie etapy do momentu kiedy musi zalogować się PZ.

Wybierz język ukraiński.

Sprawdź, jak korzystać z portalu Praca w Polsce! Zarejestruj się i szukaj ofert pracy!



The screenshot shows the homepage of the PracawPolsce.gov.pl portal. The header features the Polish coat of arms, the text "Praca w Polsce", and two main buttons: "Zaloguj się" (Log in) and "Utwórz konto" (Create account). A language selector is set to "Polski". The main content area is titled "Jak korzystać z portalu Praca w Polsce?" (How to use the PracawPolsce.gov.pl portal?). It contains the following text:

PracawPolsce.gov.pl to rządowy, bezpłatny portal z ofertami pracy, przeznaczony dla obywateli Ukrainy. Dlatego do pełnego korzystania ze wszystkich funkcji systemu potrzebujesz profilu zaufanego (dostajesz go razem z numerem PESEL).


Tworząc konto użytkownika w systemie wypełniasz krótki formularz, w którym wpiszesz Twoje doświadczenie, umiejętności oraz dane kontaktowe (adres mailowy i numer telefonu) – zajmie Ci to ok. 10 minut.

Na podstawie danych zawartych w formularzu będziemy Ci wysyłać wiadomości e-mail z ofertami pracy dopasowanymi do Ciebie i Twoich potrzeb. Pierwszą wiadomość otrzymasz najpóźniej następnego dnia od wypełnienia formularza, a kolejne raz w tygodniu (co poniedziałek). Aby otrzymywać oferty musisz dokończyć rejestrację i potwierdzić konto profilem zaufanym.

To the right of the text is an illustration of a man and a woman standing next to a large computer monitor displaying a job search interface with a magnifying glass over a profile.


Stron x UA x PES x PES x PESEL f PESEL f Prac x Отримати Допомогу Uzyskaj Nowa k. Nowa k. +

← → ↻ pracawpolsce.gov.pl


 **Praca w Polsce** [Zaloguj się](#) [Utwórz konto](#) 🇵🇱 Polski ▾

kolejne raz w tygodniu (co poniedziałek). Aby otrzymywać oferty musisz dokończyć rejestrację i potwierdzić konto profilem zaufanym.


Dlaczego warto korzystać z portalu Praca w Polsce?

 **1. Dopasowane oferty co tydzień na twoim mailu**

Raz w tygodniu otrzymasz mailowo oferty pracy, dostosowane do Twojego, doświadczenia, umiejętności i miejsca pobytu.

 **2. Bezpieczeństwo danych**

Twoje dane są chronione, dzięki temu, że logujesz się do portalu przez profil zaufany. Nie musisz też przygotowywać żadnych dokumentów czy pisać CV.

 **3. Bezpłatna pomoc**

Nie płacisz za dostęp do przesyłanych ofert pracy – to rządowy portal prowadzony we współpracy z organizacjami pomagającymi Ukrainie.

Wpisz tu wyszukiwane słowa

15:17 27.01.2023

Stron x UA x PES x PES x PESEL f PESEL f Prac x Отримати Допомогу Uzyskaj Nowa k. Nowa k. +

← → ↻ pracawpolsce.gov.pl

 **Praca w Polsce** [Zaloguj się](#) [Utwórz konto](#) 🇵🇱 Polski ▾

Czym jest profil zaufany niezbędny do logowania na portalu Praca w Polsce?


Profil zaufany to bezpłatna i bezpieczna metoda potwierdzania Twojej tożsamości, z której korzysta polska administracja państwowa. Przyda Ci się przy załatwianiu spraw urzędowych w Polsce.

Jeśli nie masz jeszcze numeru PESEL i profilu zaufanego, dowiedz się, jak je uzyskać

[Uzyskaj numer PESEL i profil zaufany.](#)

[Instrukcje i podręczniki do profilu zaufanego \(w języku polskim i ukraińskim\)](#)

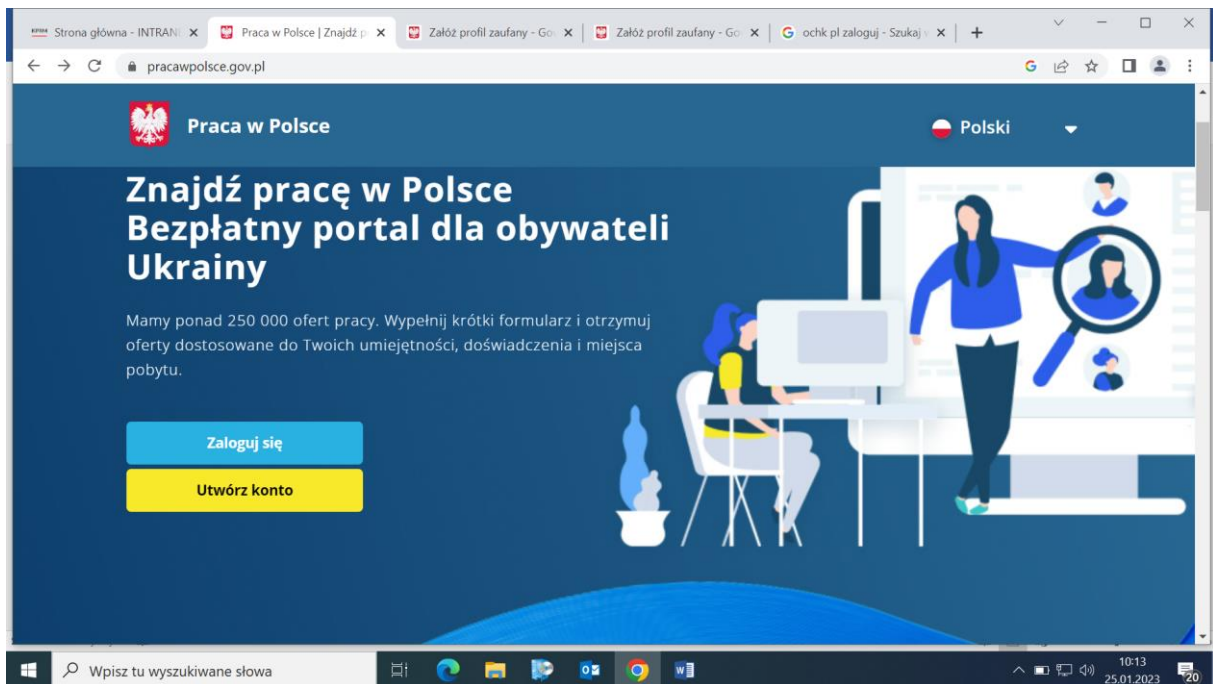


 PESEL, Profil Zaufany i aplikacja mObywatel dla obywateli Ukrainy - instrukcja dla użytkowników. [Kopij link](#)

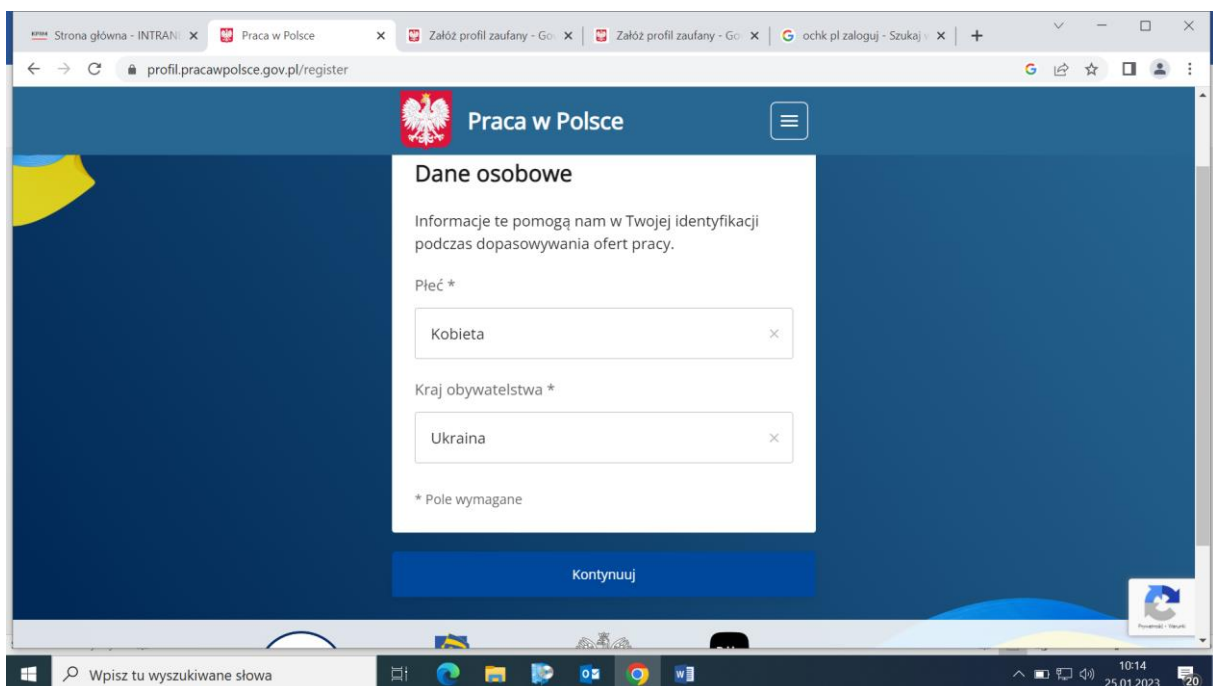
Wpisz tu wyszukiwane słowa

15:16 27.01.2023

Utwórz konto i rozpocznij rejestrację na portalu!



Uzupełnij dane osobowe!



Wpisz swoje dane kontaktowe!

Strona główna - INTRANET KPRI | Bogini Obfitości | Złoty Port | Praca w Polsce

profil.pracawpolsce.gov.pl/register

Praca w Polsce

Dane kontaktowe

Po znalezieniu odpowiednich ofert pracy skontaktujemy się z Tobą, podając dopasowania.

E-mail *

Telefon *

+380

Dodatkowy telefon (opcjonalnie)

+380

10:27
24.01.2023

Strona główna - INTRANET KPRI | Praca w Polsce | Załóż profil zaufany - Go | Załóż profil zaufany - Go | G ock.pl zaloguj - Szukaj

profil.pracawpolsce.gov.pl/register

Praca w Polsce

E-mail *

Telefon *

+380

Dodatkowy telefon (opcjonalnie)

+380

Twoja lokalizacja (województwo - powiat) *

Preferowany język *

10:16
25.01.2023

Storna główna - INTRAN | Praca w Polsce | Załóż profil zaufany - Go | Załóż profil zaufany - Go | lochik.pl zaloguj - Szukaj | +

profil.pracawpolsce.gov.pl/register

Praca w Polsce

7300 737030033

Dodatkowy telefon (opcjonalnie)

+380 Wpisz numer telefonu

Twoja lokalizacja (województwo - powiat) *

Wybierz lokalizację

Preferowany język *

Ukraiński

* Pole wymagane

Cofnij Kontynuuj

Wpisz tu wyszukiwane słowa

10:17 25.01.2023

Uzupełnij pola dotyczące doświadczenia i wykonywanego zawodu!

Strona główna - INTRANET x Praca w Polsce x Załóż profil zaufany - Go x Załóż profil zaufany - Go x ochk.pl zaloguj - Szukaj x +

profil.pracawpolsce.gov.pl/register

Praca w Polsce

Twoje wykształcenie i zawód

Podaj najwyższą ukończoną uczelnię lub szkołę, a jeśli miała ona specjalizację, wybierz kierunek studiów

Wykształcenie *

Magister x

Nazwa uczelni

Wyższa Szkoła Finansów

Kierunek studiów

Finanse x

Zawód *

Księgowy x

Wpisz tu wyszukiwane słowa

10:18
25.01.2023

Strona główna - INTRANET KPRI x Bogini Obfitości | Złoty Port x Praca w Polsce x +

profil.pracawpolsce.gov.pl/register

Praca w Polsce

Nazwa uczelni

Wyższa Szkoła Finansów

Kierunek studiów

Finanse x

Zawód *

Księgowy x

Preferowany rodzaj pracy *

Księgowy x

* Pole wymagane

Wpisz tu wyszukiwane słowa

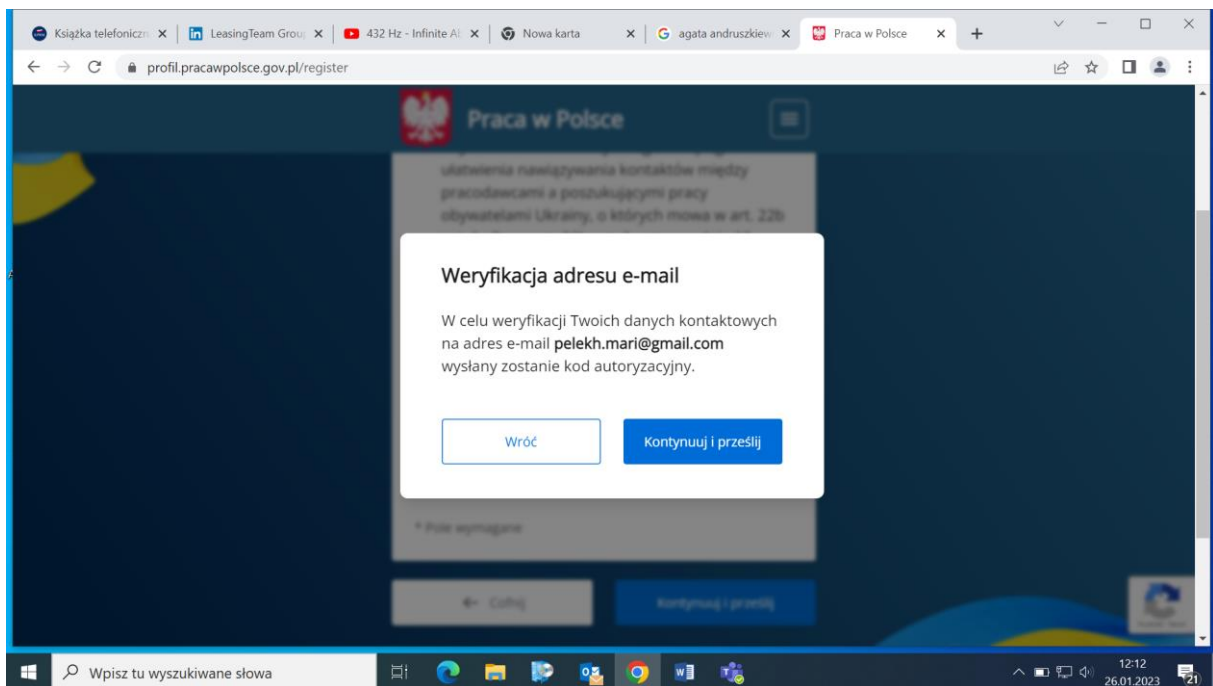
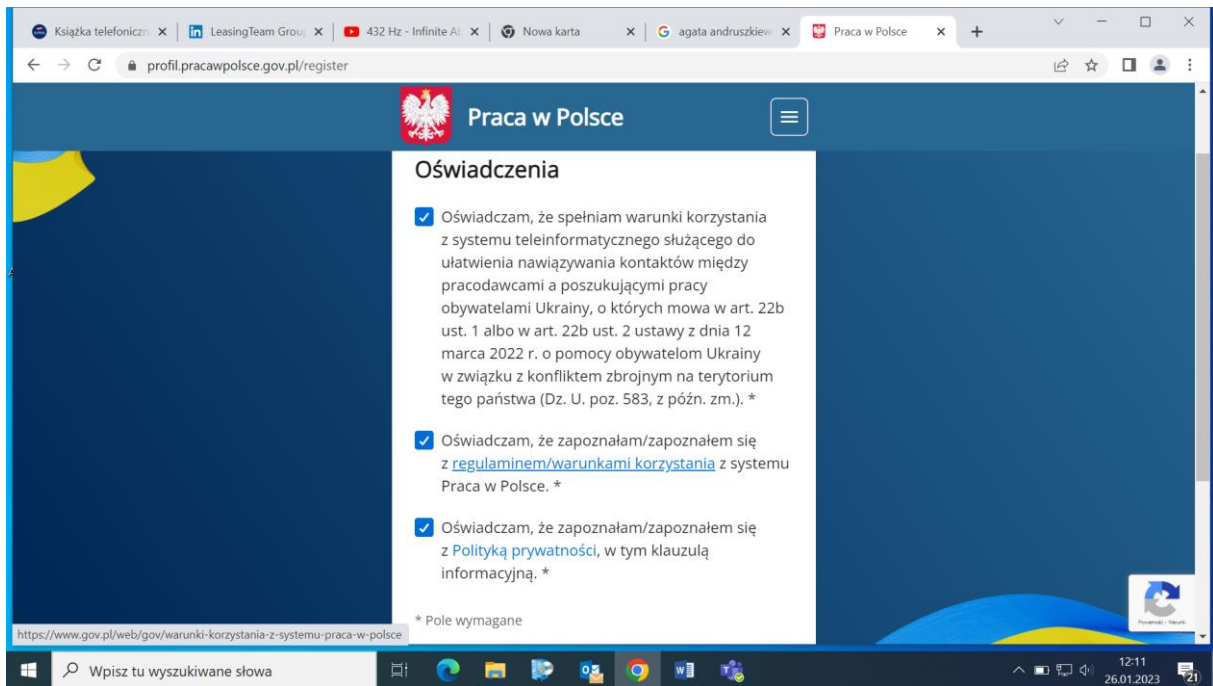
10:36
24.01.2023

Uzupełnij pola dot. doświadczenia zawodowego.

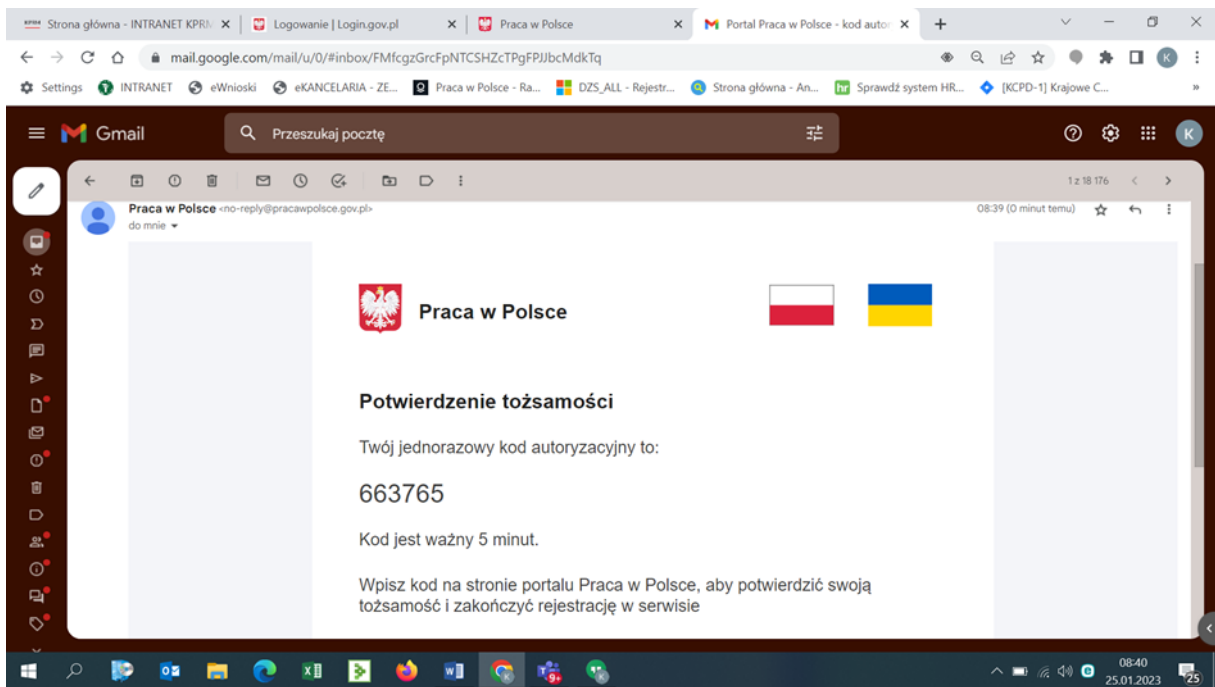
The screenshot shows the 'Praca w Polsce' registration page. At the top, there is a navigation bar with the logo and the text 'Praca w Polsce'. Below the navigation bar, there is a search bar containing the text 'Księgowy'. A message below the search bar reads '* Pole wymagane'. The main section is titled 'Doświadczenie zawodowe' and contains the text: 'Wymień wszystkie prace wykonywane w przeszłości. Możesz dodawać kolejne przyciskiem na dole.' Below this text is a button labeled '+ Dodaj stanowisko'. At the bottom of the form, there are two buttons: 'Cofnij' and 'Kontynuuj'. The Windows taskbar at the bottom shows the time as 10:36 on 24.01.2023.

The screenshot shows the 'Praca w Polsce' registration page with the 'Doświadczenie zawodowe' section filled out. The search bar at the top still contains 'Księgowy'. The main section is titled 'Doświadczenie zawodowe' and contains the text: 'Wymień wszystkie prace wykonywane w przeszłości. Możesz dodawać kolejne przyciskiem na dole.' Below this text, there are three input fields: 'Stanowisko pracy *' with the value 'Księgowy', 'Branża *' with the value 'Usługi finansowe', and 'Doświadczenie zawodowe *' with the value '1-2 lata'. The Windows taskbar at the bottom shows the time as 10:37 on 24.01.2023.

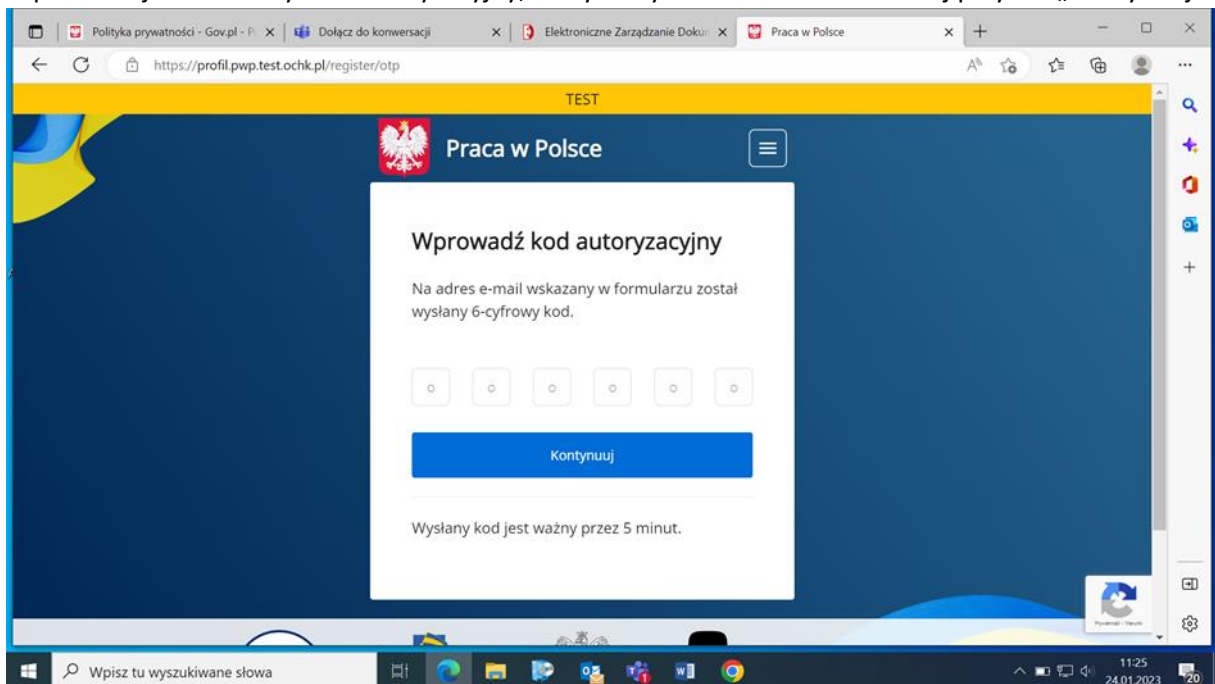
Aby korzystać z systemu, należy zaznaczyć wszystkie oświadczenia – wcześniej zapoznaj się z ich treścią.



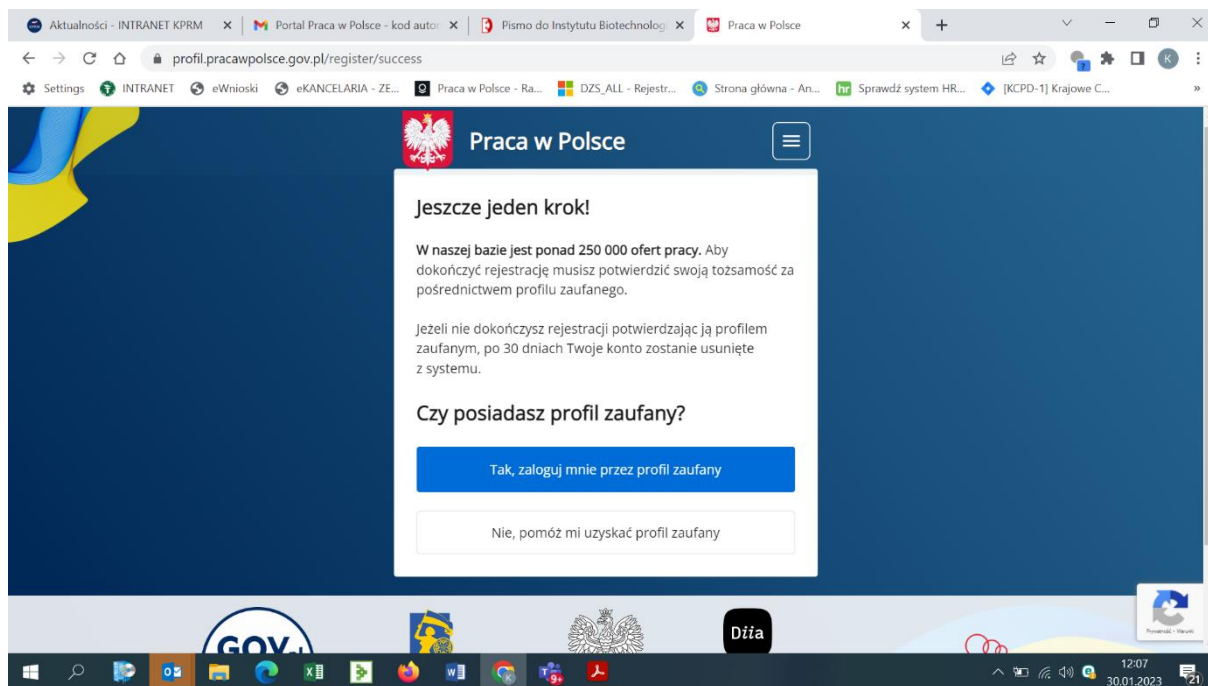
Sprawdź swoją pocztę email, na którą został wysłany kod autoryzacyjny. (nagrać ekranu telefonu)



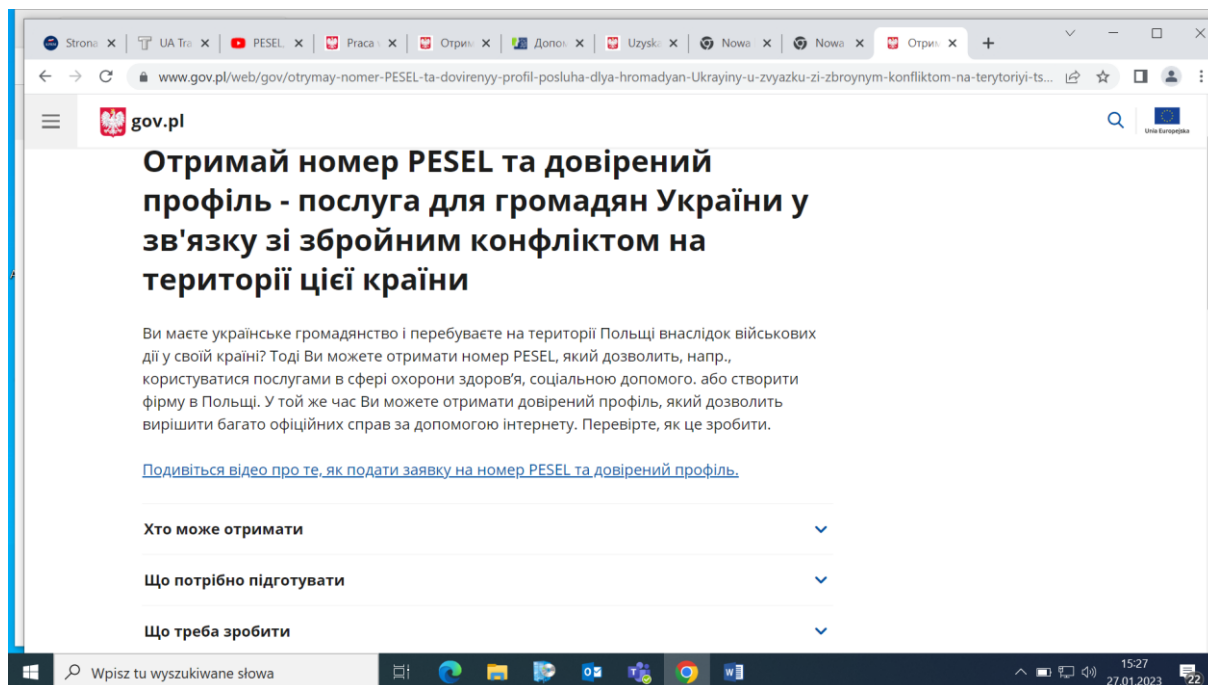
Wprowadź jednorazowy kod autoryzacyjny, który otrzymałeś na email i naciśnij przycisk „Kontynuuj”



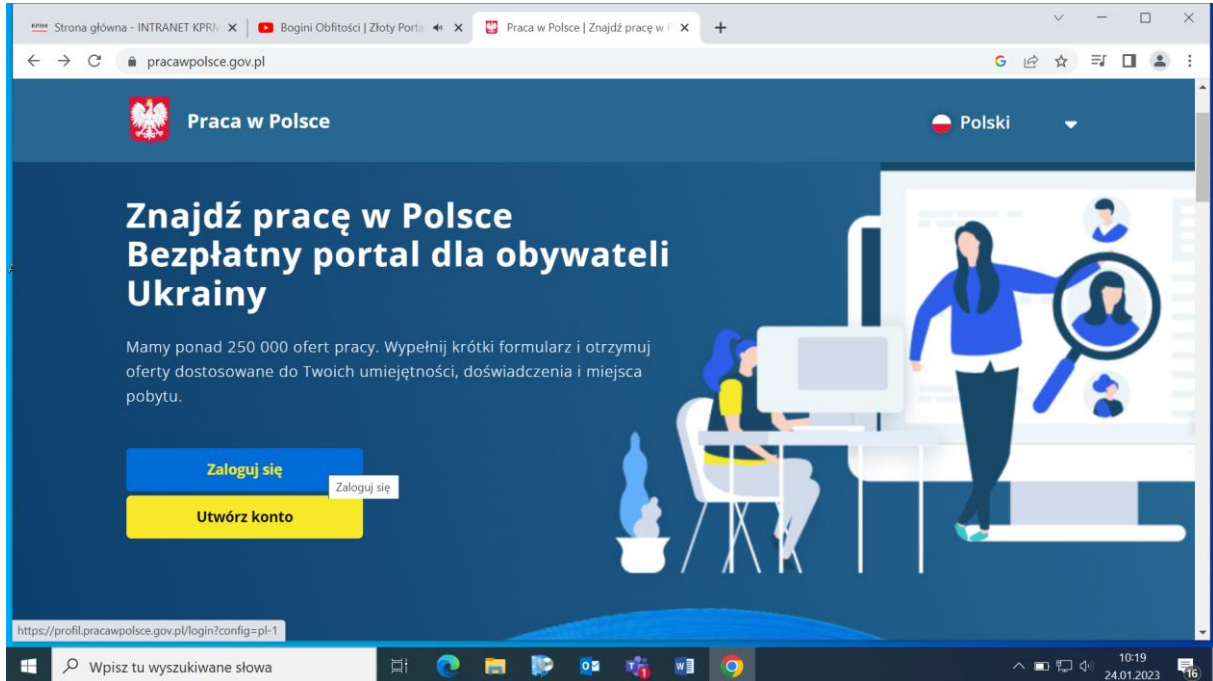
Jeżeli posiadasz PZ – dokończ rejestrację. Jeśli nie posiadasz Profilu Zaufanego, wybierz opcję drugą: „Nie, pomóż mi uzyskać profil zaufany”.



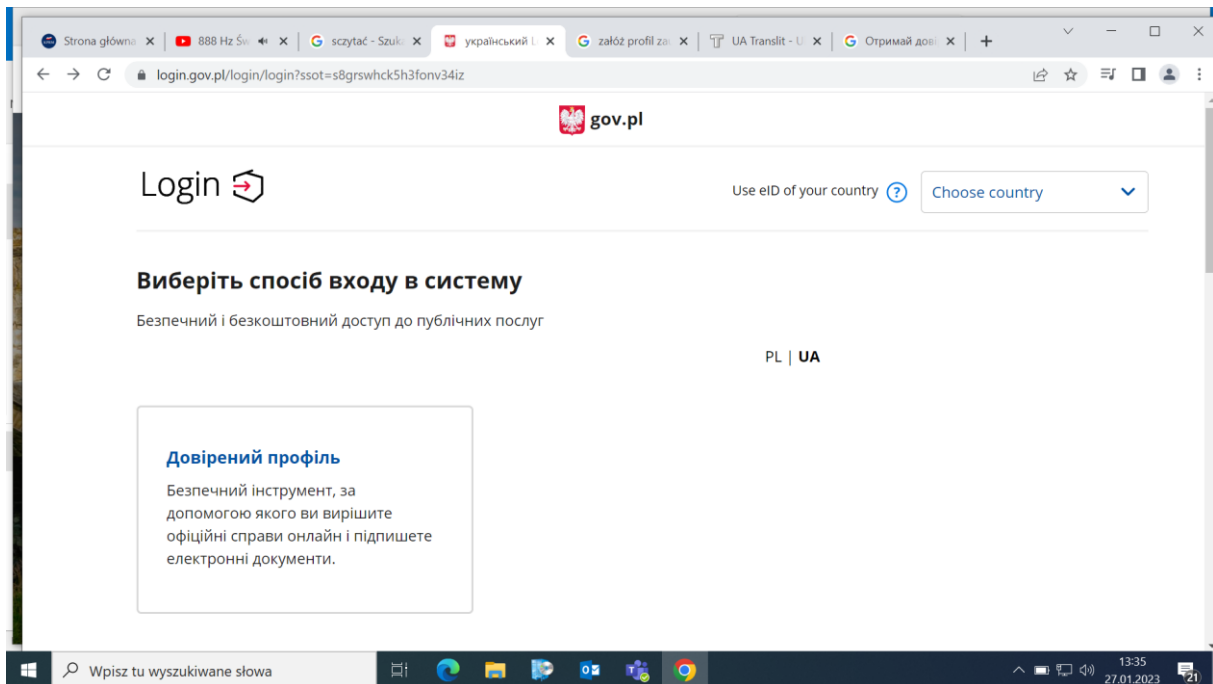
Sprawdź jak założyć Profil Zaufany



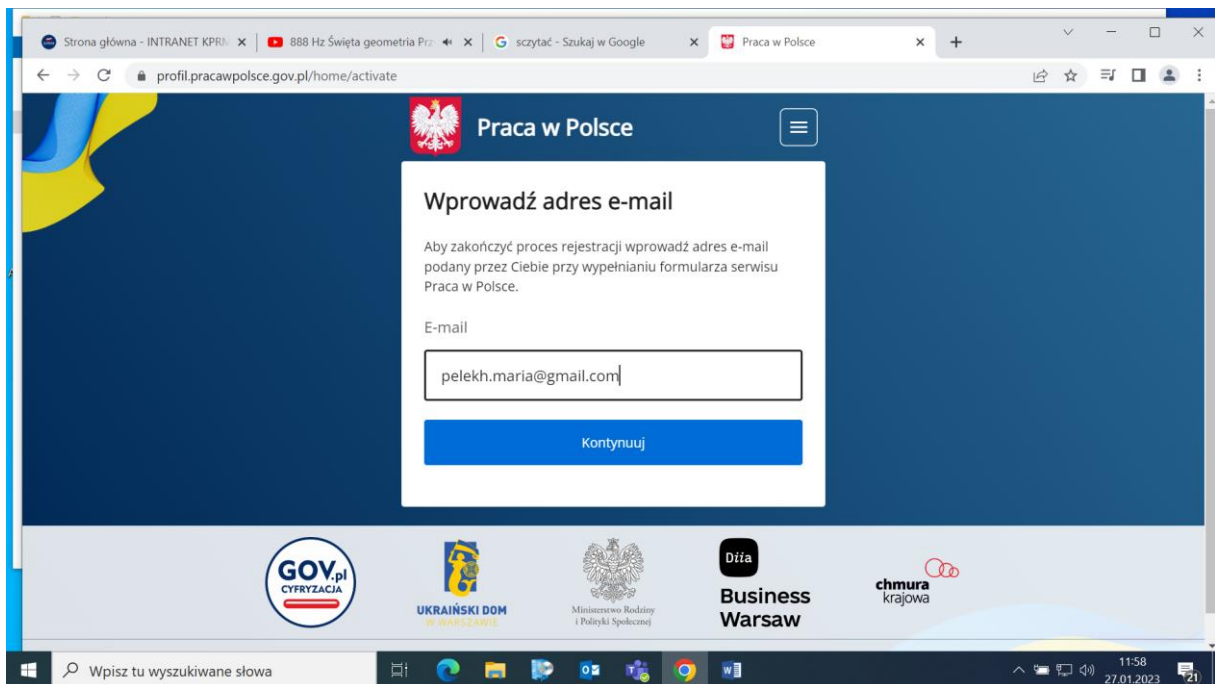
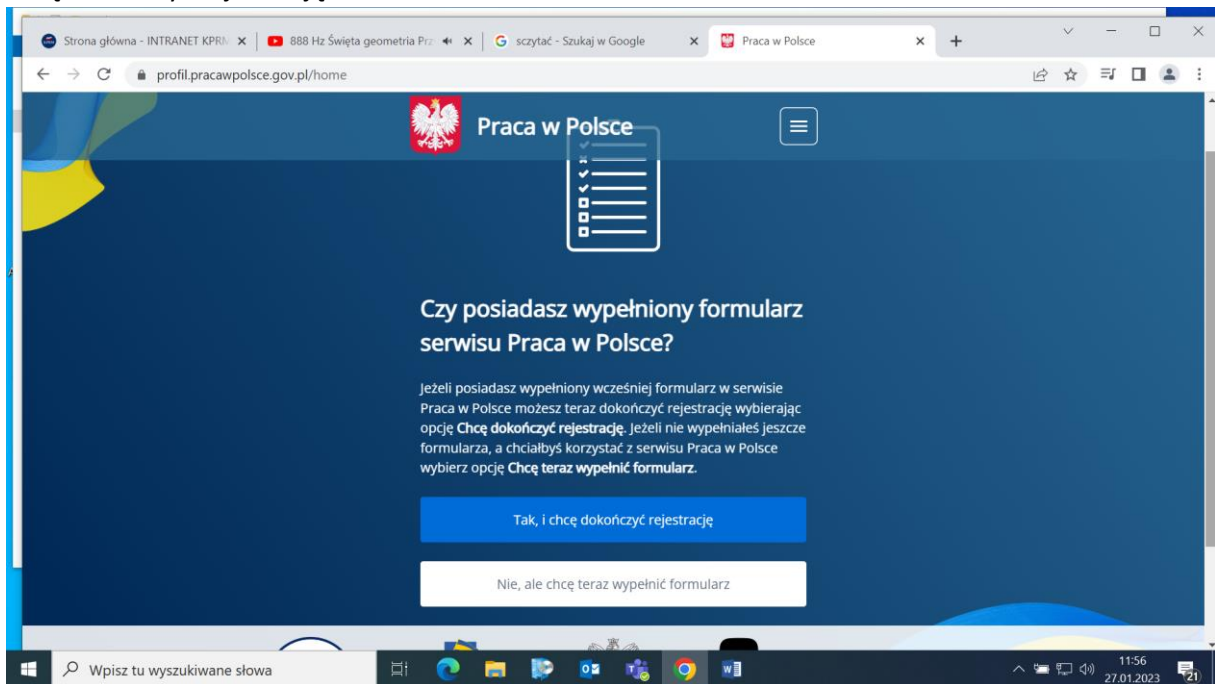
Założyłeś profil zaufany - „Zaloguj się” do portalu Praca w Polsce i dokończ rejestrację!



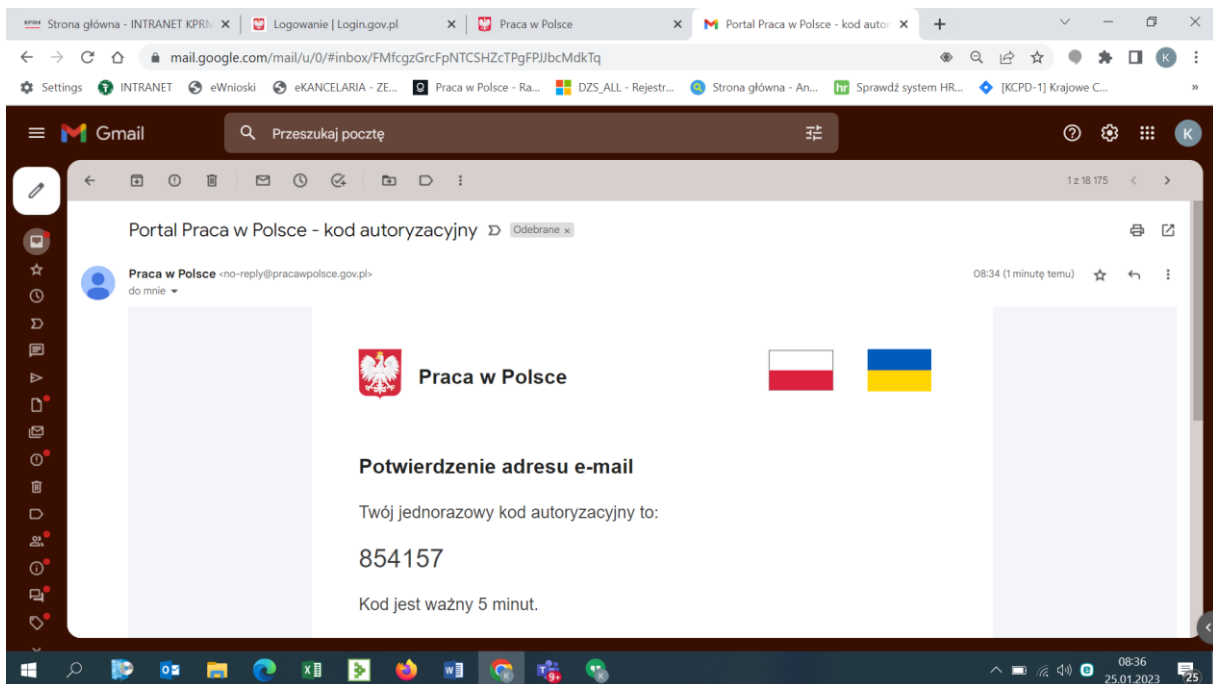
Wybierz język ukraiński i zaloguj się przez Profil Zaufany.



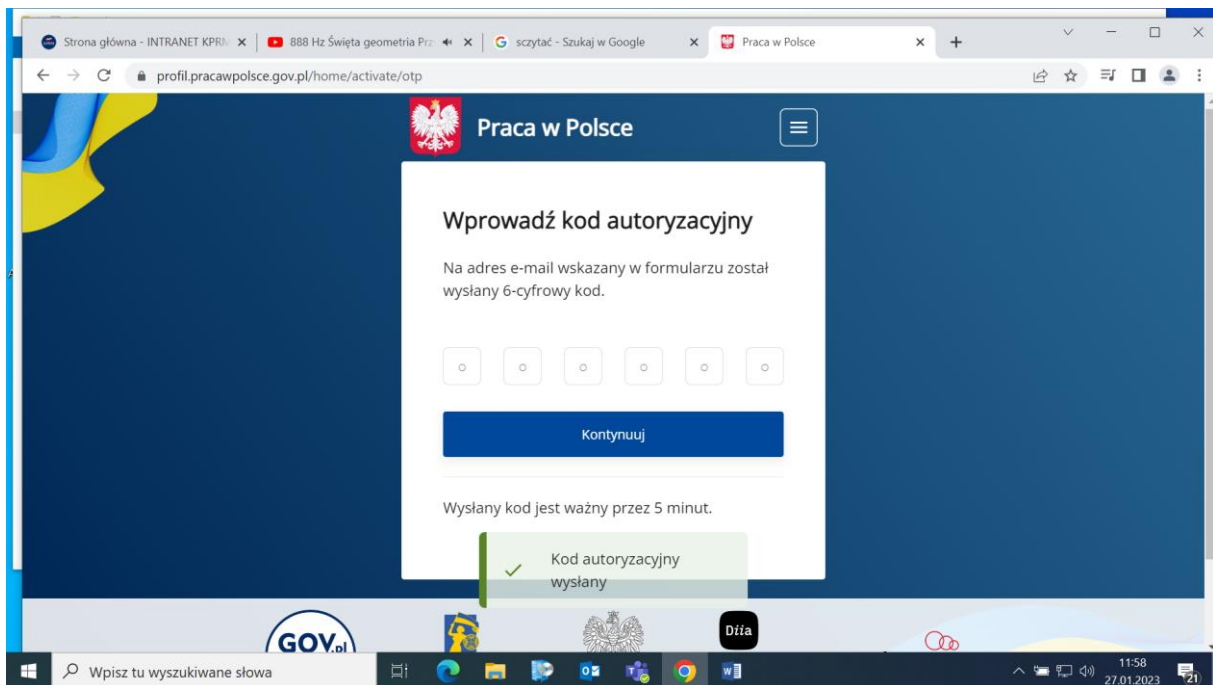
Jeśli już wypełniłeś formularz, dokończ rejestrację na portalu Praca w Polsce! Wybierz opcję: „Tak, chcę dokończyć rejestrację”



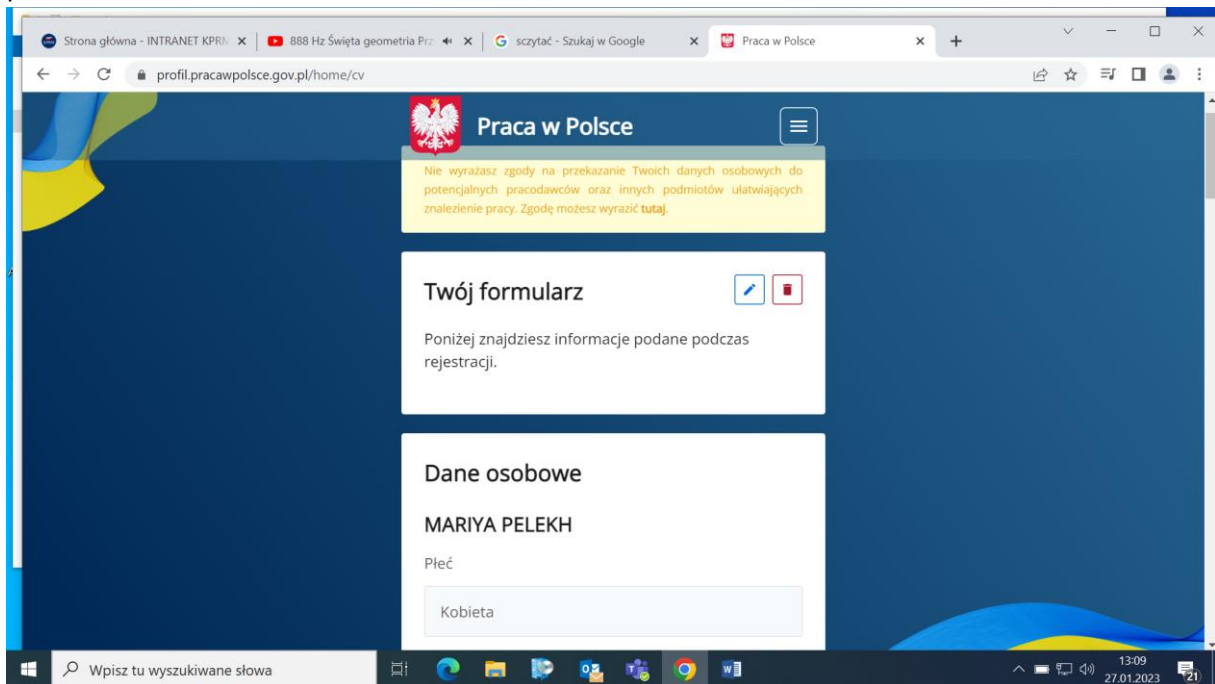
Sprawdź swoją pocztę email, na którą przysłaliśmy jednorazowy kod autoryzacyjny



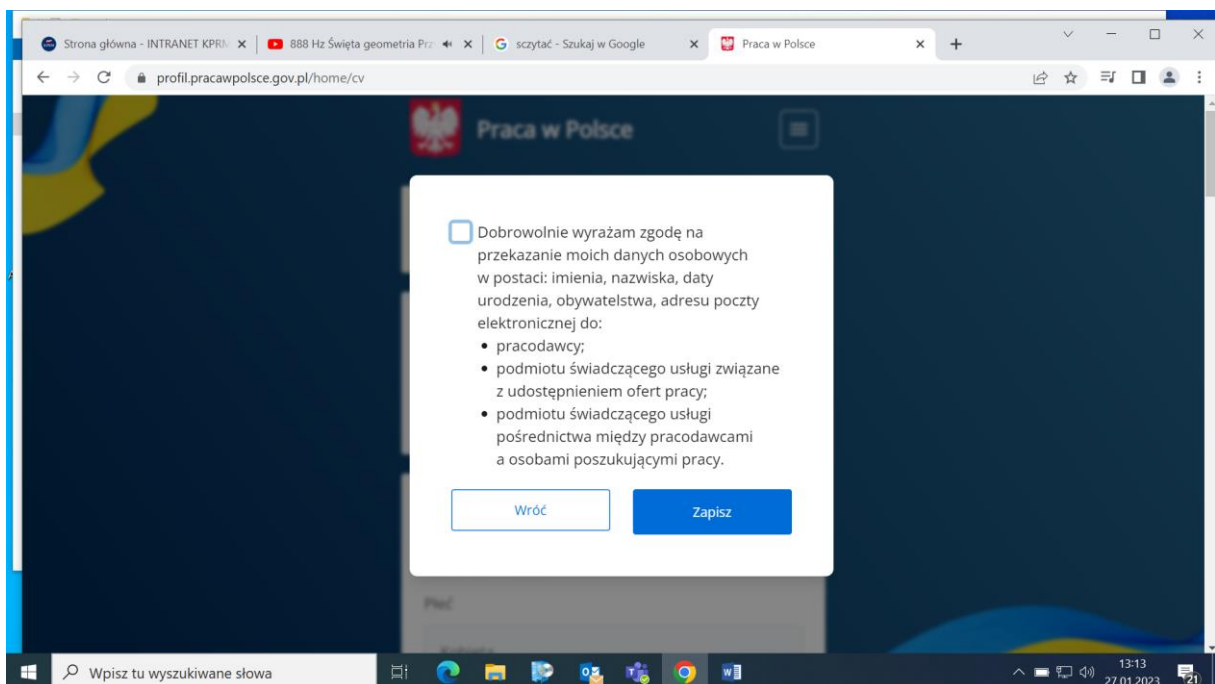
Wprowadź kod autoryzacyjny



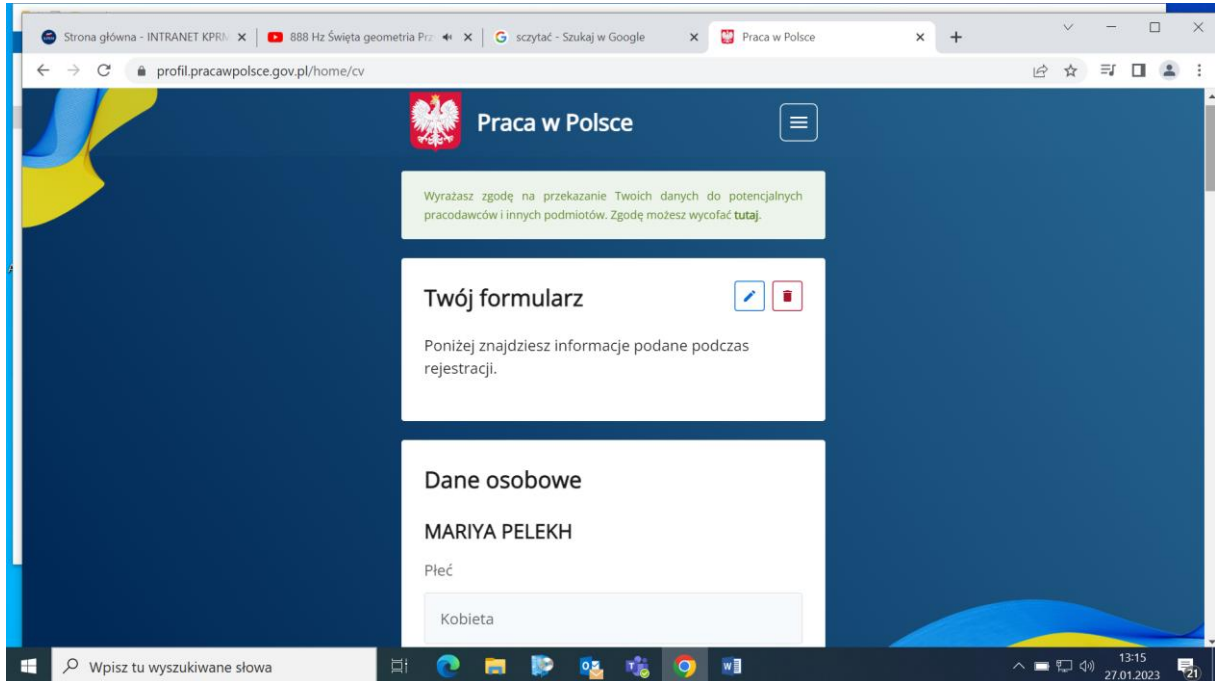
U góry znajdują przycisk „tutaj”, wciśnij go aby wyrazić zgodę na przekazanie Twoich danych pracodawcom.



Potwierdź zgodę i zapisz.





Poniżej znajduje się Twój formularz, możesz go edytować po wciśnięciu przycisku edytuj lub usunąć.





Strona główna - INTRANET KPRI... x | 888 Hz Święta geometria Prz... x | szyćtać - Szukaj w Google x | Praca w Polsce x +

profil.pracawpolsce.gov.pl/home/cv

 Praca w Polsce 

Wyrażasz zgodę na przekazanie Twoich danych do potencjalnych pracodawców i innych podmiotów. Zgodę możesz wycofać [tutaj](#).

Twój formularz

Poniżej znajdziesz informacje podane podczas rejestracji.

Dane osobowe

MARIYA PELEKH

Płeć

Kobieta

Wpisz tu wyszukiwane słowa

13:15
27.01.2023

Proces rejestracji przebiegł pomyślnie! Pierwsze oferty pracy otrzymasz na maila w ciągu doby. Oferty pracy będą wysyłane na twój adres mailowy co tydzień.